



**viva
lácteos**

ASSOCIAÇÃO BRASILEIRA DE LATICÍNIOS

Importações de Junho de 2017



CÓDIGO NCM	VALOR FOB (US\$)		VAR%	PESO LÍQUIDO (KG)		VAR%
	2016	2017		2016	2017	
0401 - LEITE E CREME DE LEITE, NÃO CONCENTR.	190.042	238.862	25,7	367.200	423.978	15,5
0402 - LEITE E CREME DE LEITE, CONCENTRADO	40.490.708	30.045.852	(25,8)	15.775.100	9.142.536	(42,0)
0403 - LEITELHO, LEITE E CREME DE LEITE, CONC.	9.749	835.738	8.472,6	1.124	272.300	24.126,0
0404 - SORO DE LEITE, MESMO CONC. OU ADIC.	4.384.067	3.402.376	(22,4)	3.178.660	2.281.300	(28,2)
0405 - MANTEIGA E OUTRAS MAT. GORDAS PROV. LEITE	2.024.373	2.991.016	47,8	571.596	544.219	(4,8)
0406 - QUEIJOS E REQUEIJÃO	13.289.431	15.778.133	18,7	4.024.012	3.363.143	(16,4)
1901.10.10 - LEITE MODIFICADO	1.536.103	294.080	(80,9)	197.414	33.537	(83,0)
1901.90.20 DOCE DE LEITE	184.363	140.340	(23,9)	62.395	46.573	(25,4)
TOTAL	62.108.836	53.726.397	(13,5)	24.177.501	16.107.586	(33,4)

FONTE: SISTEMA ALICEWEB/MDIC

ELABORAÇÃO: VIVA LÁCTEOS

Importações de Janeiro a Junho de 2017



CÓDIGO NCM	VALOR FOB (US\$)		VAR%	PESO LÍQUIDO (KG)		VAR%
	2016	2017		2016	2017	
0401 - LEITE E CREME DE LEITE, NÃO CONCENTR.	530.152	630.119	18,9	1.018.444	1.083.093	6,3
0402 - LEITE E CREME DE LEITE, CONCENTRADO	213.783.197	241.038.108	12,7	88.265.470	73.533.913	(16,7)
0403 - LEITELHO, LEITE E CREME DE LEITE, CONC.	227.028	3.707.688	1.533,1	101.377	921.300	808,8
0404 - SORO DE LEITE, MESMO CONC. OU ADIC.	23.433.415	25.157.591	7,4	14.356.271	15.541.500	8,3
0405 - MANTEIGA E OUTRAS MAT. GORDAS PROV. LEITE	12.571.555	20.676.342	64,5	3.649.220	4.086.894	12,0
0406 - QUEIJOS E REQUEIJÃO	70.369.990	90.175.911	28,1	21.440.924	20.173.186	(5,9)
1901.10.10 - LEITE MODIFICADO	8.809.375	5.081.540	(42,3)	1.083.409	668.933	(38,3)
1901.90.20 DOCE DE LEITE	968.494	1.450.267	49,7	338.743	496.508	46,6
TOTAL	330.693.206	387.917.566	17,3	130.253.858	116.505.327	(10,6)

FONTE: SISTEMA ALICEWEB/MDIC

ELABORAÇÃO: VIVA LÁCTEOS

Exportações de Junho de 2017



CÓDIGO NCM	VALOR FOB (US\$)			PESO LÍQUIDO (KG)		
	2016	2017	VAR%	2016	2017	VAR%
0401 - LEITE E CREME DE LEITE, NÃO CONCENTR.	1.356.697	1.823.734	34,4	739.756	809.716	9,5
0402 - LEITE E CREME DE LEITE, CONCENTRADO	9.540.108	2.519.642	(73,6)	2.710.462	1.127.900	(58,4)
0403 - LEITELHO, LEITE E CREME DE LEITE, CONC.	48.872	92.536	89,3	52.590	68.333	29,9
0404 - SORO DE LEITE, MESMO CONC. OU ADIC.	9.524	-	(100,0)	4.940	-	(100,0)
0405 - MANTEIGA E OUTRAS MAT. GORDAS PROV. LEITE	10.064	6.708	(33,3)	1.375	697	(49,3)
0406 - QUEIJOS E REQUEIJÃO	930.548	1.619.952	74,1	222.209	318.896	43,5
1901.10.10 - LEITE MODIFICADO	1.042.423	873.917	(16,2)	270.888	190.719	(29,6)
1901.90.20 DOCE DE LEITE	18.570	42.806	130,5	4.483	12.563	180,2
TOTAL	12.956.806	6.979.295	(46,1)	4.006.703	2.528.824	(36,9)

FONTE: SISTEMA ALICEWEB/MDIC

ELABORAÇÃO: VIVA LÁCTEOS

Exportações de Janeiro a Junho de 2017

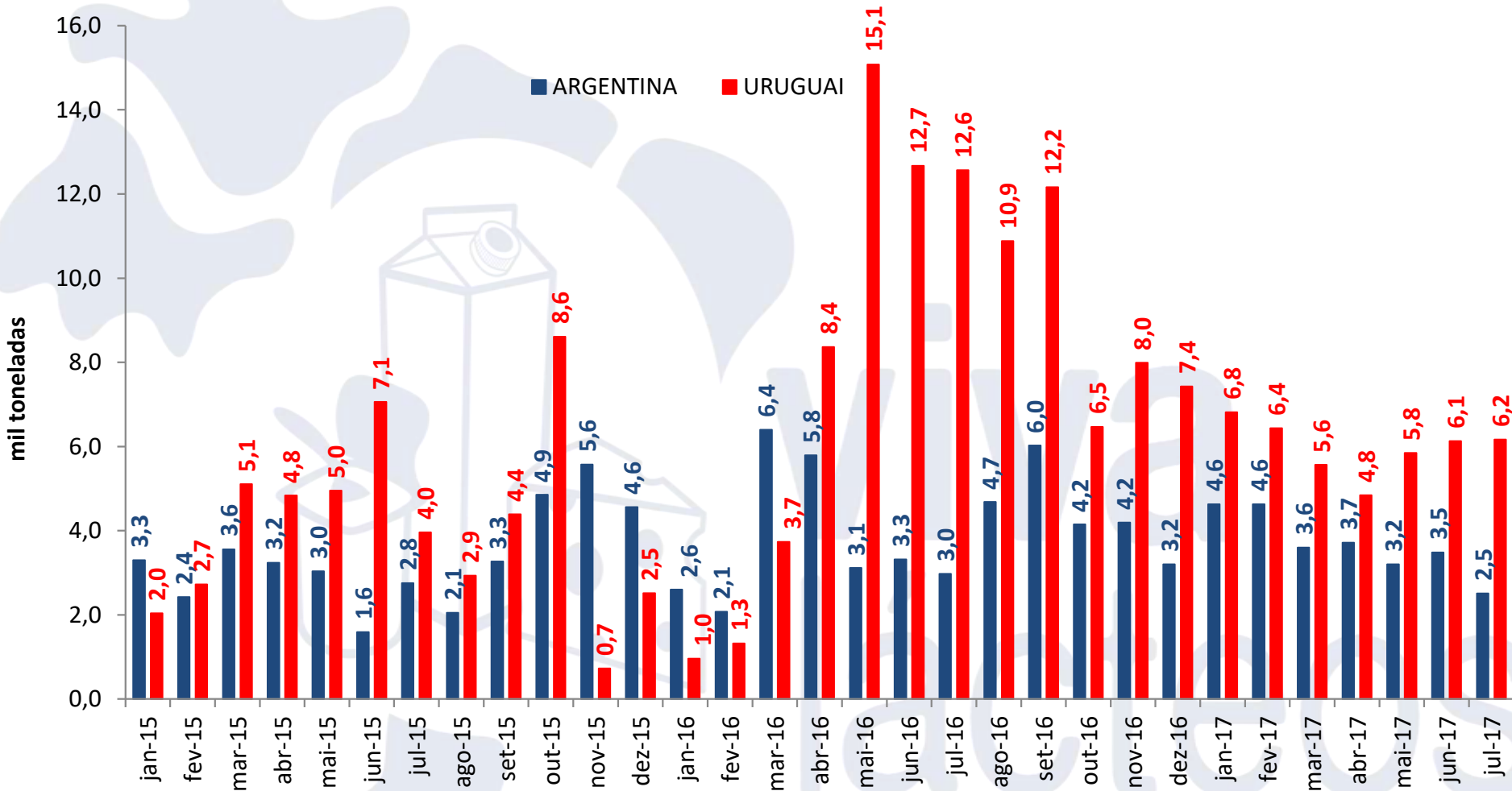


CÓDIGO NCM	VALOR FOB (US\$)			PESO LÍQUIDO (KG)		
	2016	2017	VAR%	2016	2017	VAR%
0401 - LEITE E CREME DE LEITE, NÃO CONCENTR.	6.183.246	9.547.243	54,4	3.547.095	4.117.856	16,1
0402 - LEITE E CREME DE LEITE, CONCENTRADO	54.978.721	43.304.248	(21,2)	18.196.474	15.149.945	(16,7)
0403 - LEITELHO, LEITE E CREME DE LEITE, CONC.	218.647	487.976	123,2	223.451	410.311	83,6
0404 - SORO DE LEITE, MESMO CONC. OU ADIC.	79.590	58.870	(26,0)	44.746	41.799	(6,6)
0405 - MANTEIGA E OUTRAS MAT. GORDAS PROV. LEITE	214.843	600.565	179,5	66.313	147.372	122,2
0406 - QUEIJOS E REQUEIJÃO	6.695.755	10.224.808	52,7	1.616.559	2.035.013	25,9
1901.10.10 - LEITE MODIFICADO	7.157.160	8.121.069	13,5	2.115.586	1.875.903	(11,3)
1901.90.20 DOCE DE LEITE	151.941	189.169	24,5	70.001	75.893	8,4
TOTAL	75.679.903	72.533.948	(4,2)	25.880.225	23.854.092	(7,8)

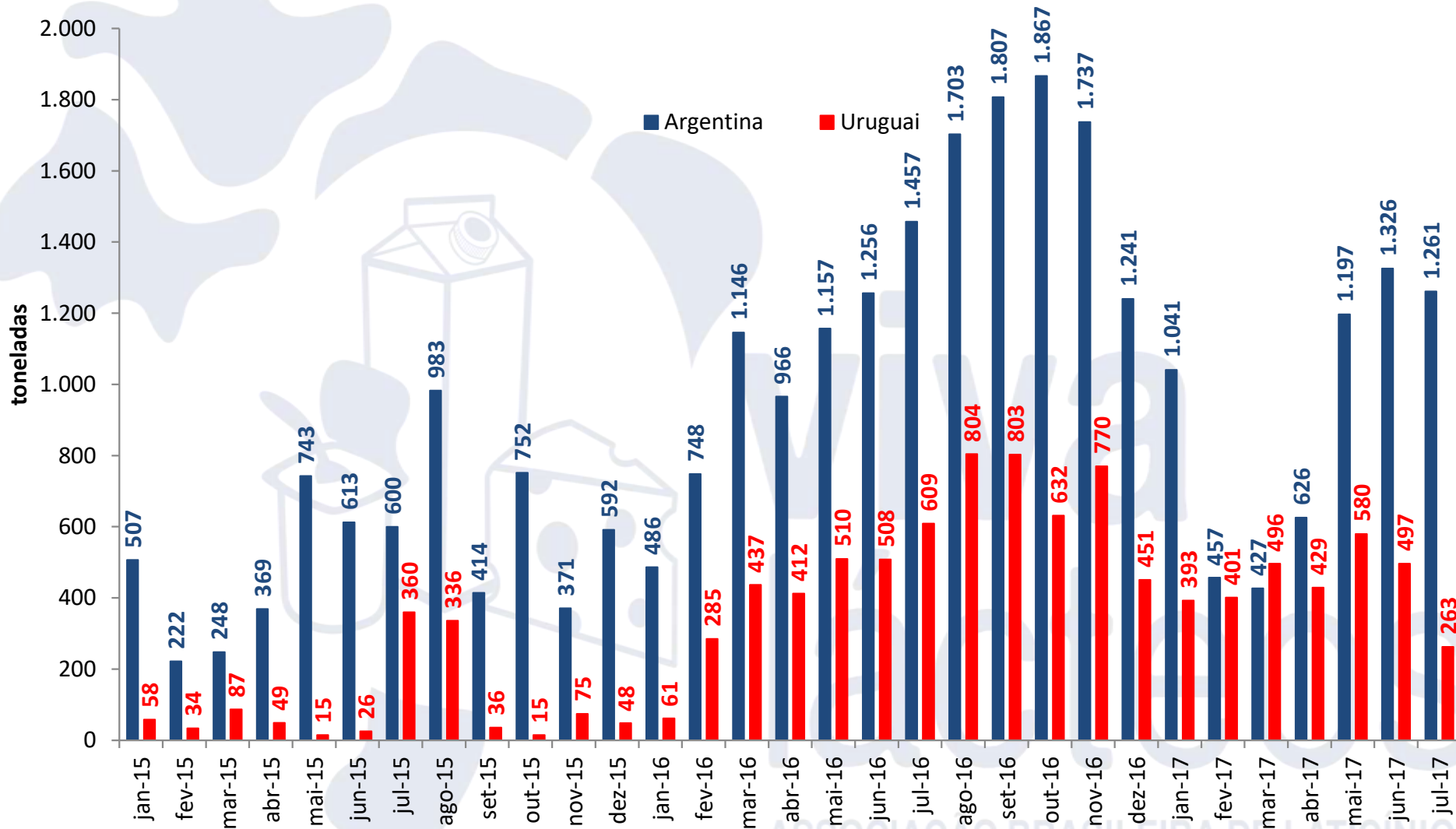
FONTE: SISTEMA ALICEWEB/MDIC

ELABORAÇÃO: VIVA LÁCTEOS

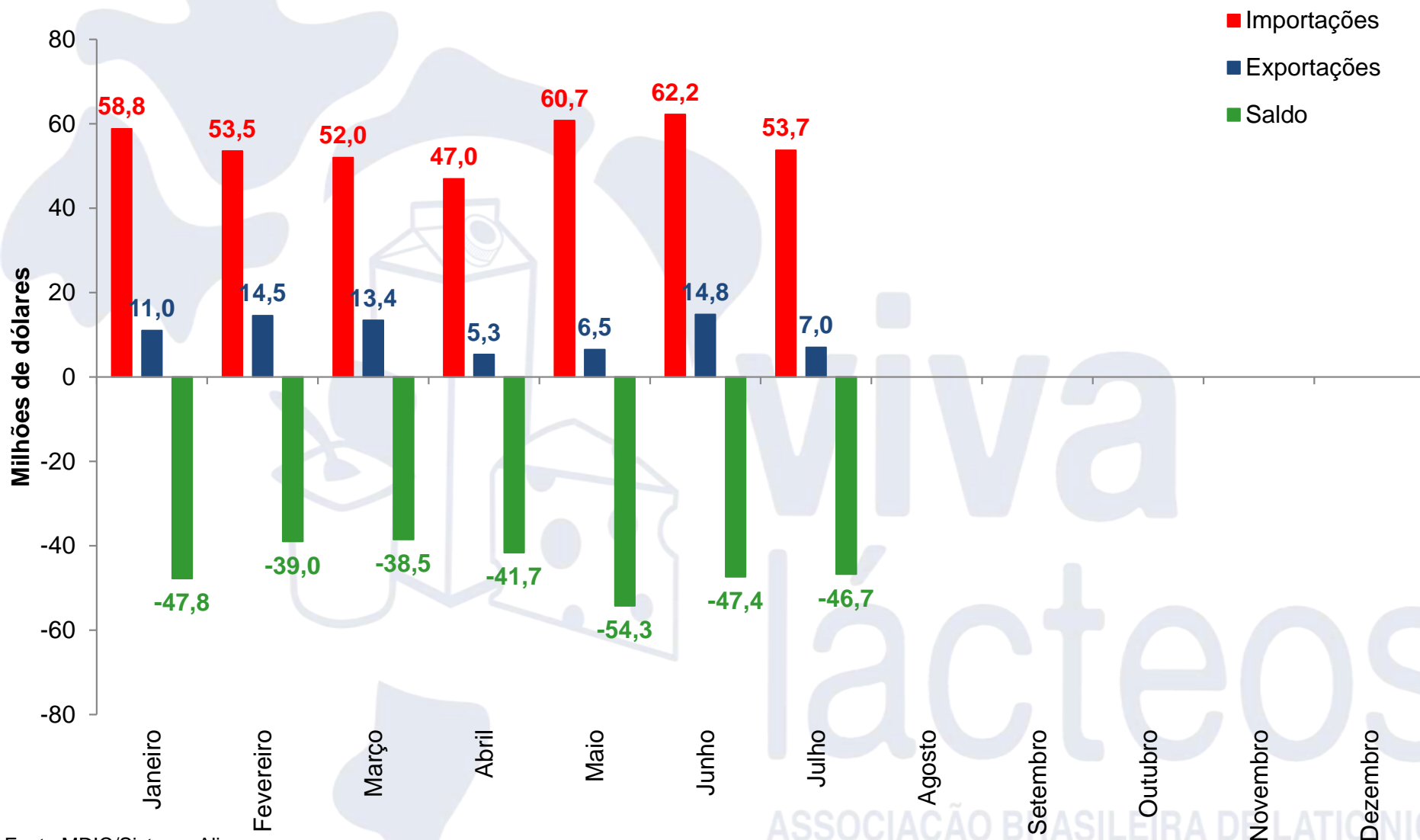
Importação de Leite em Pó da Argentina e do Uruguai



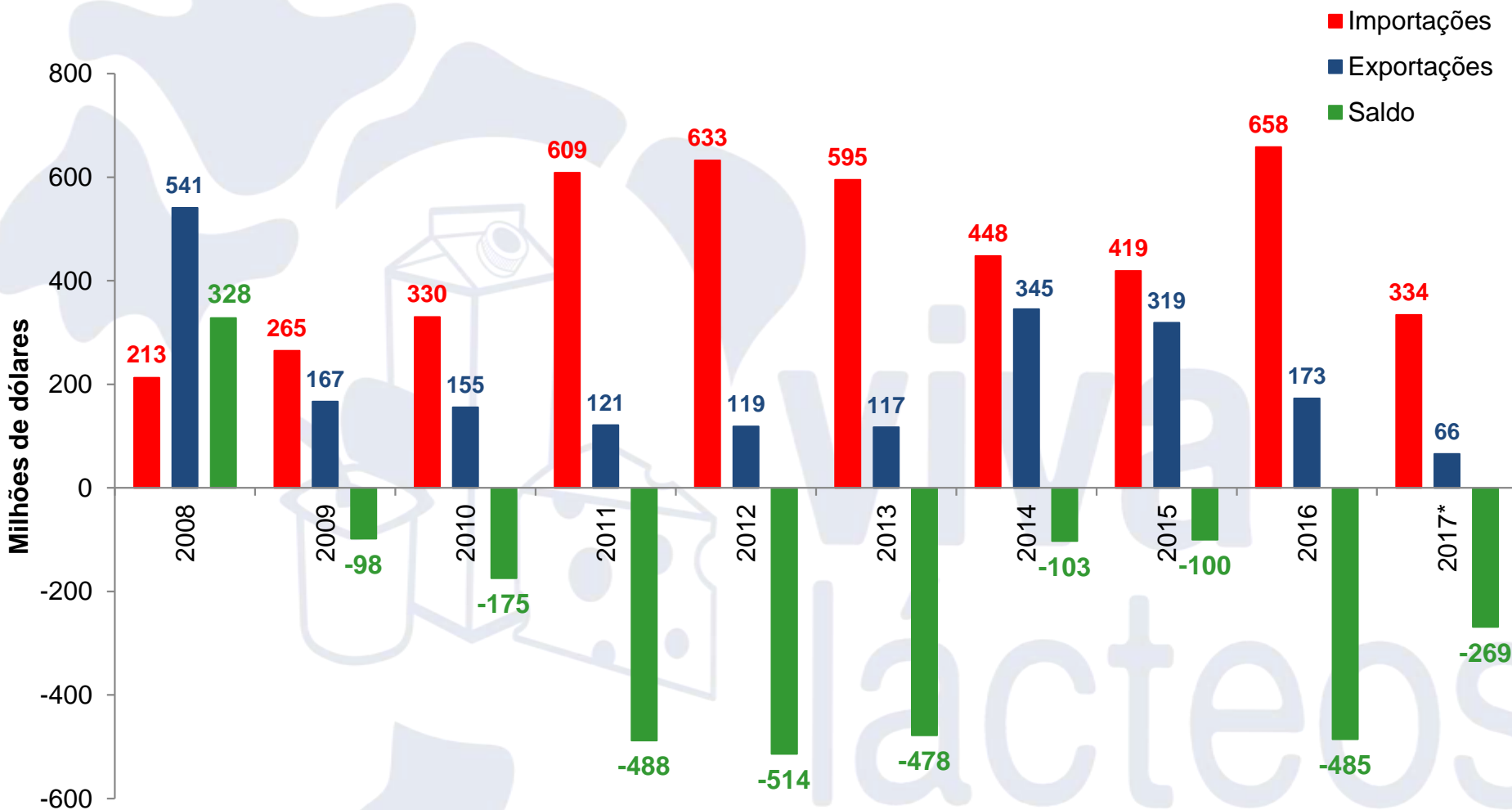
Importação de Muçarela da Argentina e do Uruguai



Balança Comercial de Lácteos - 2017



Balança Comercial de Lácteos – 2008 a 2017



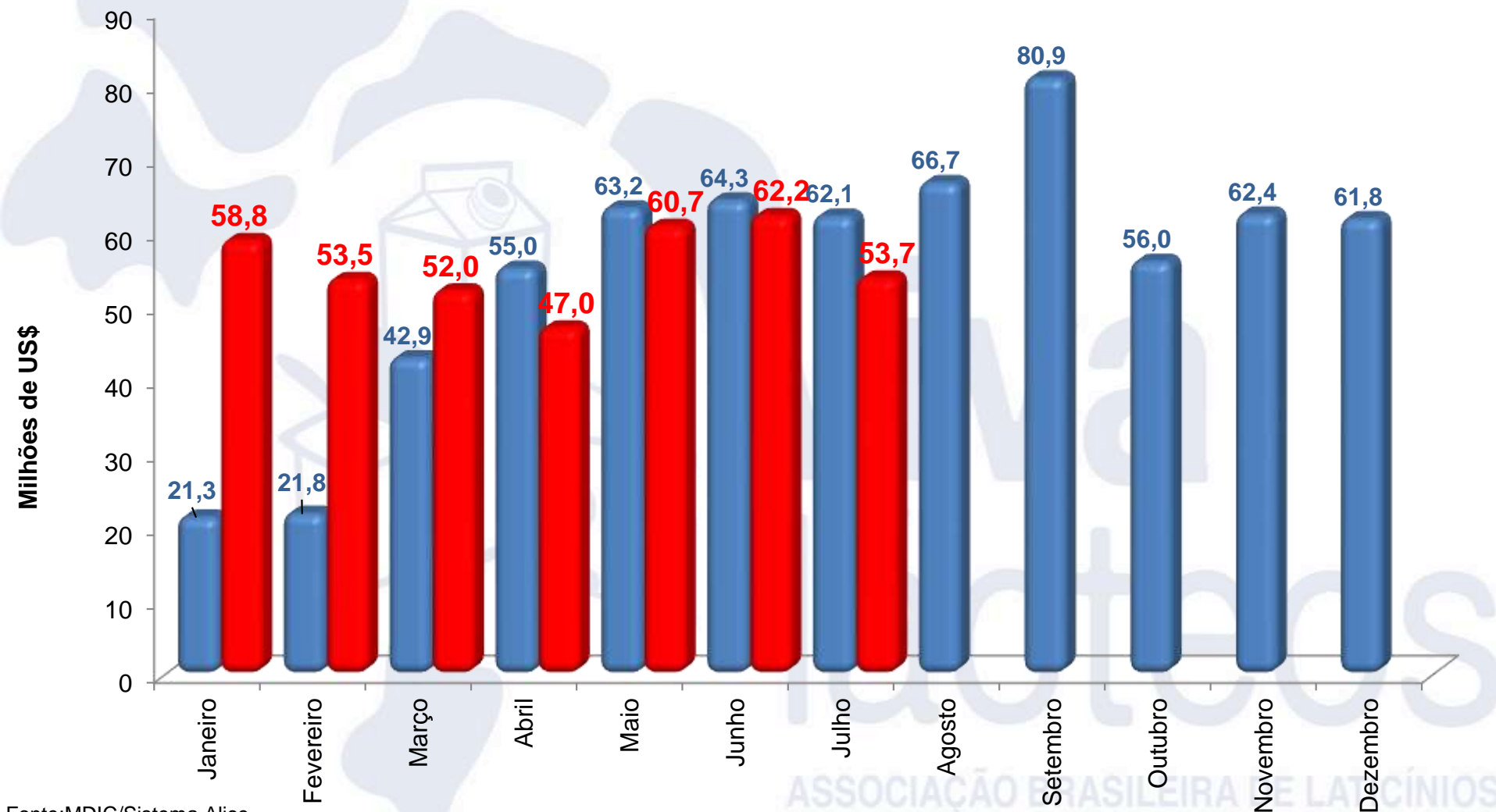
Fonte: MDIC/Sistema Alice

Elaboração: Viva Lácteos

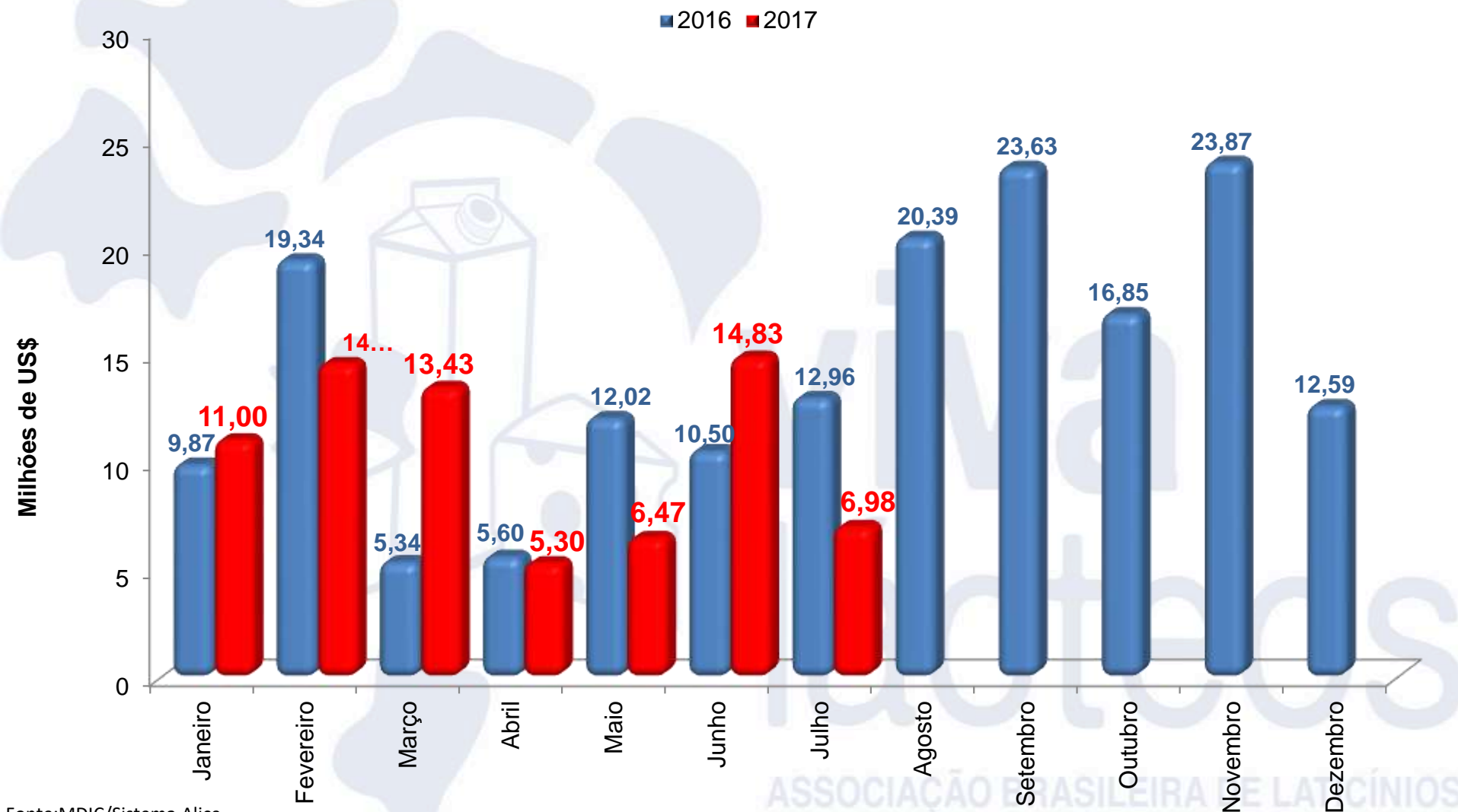
* - Jan a Jul

Evolução das Importações de Lácteos

■ 2016 ■ 2017

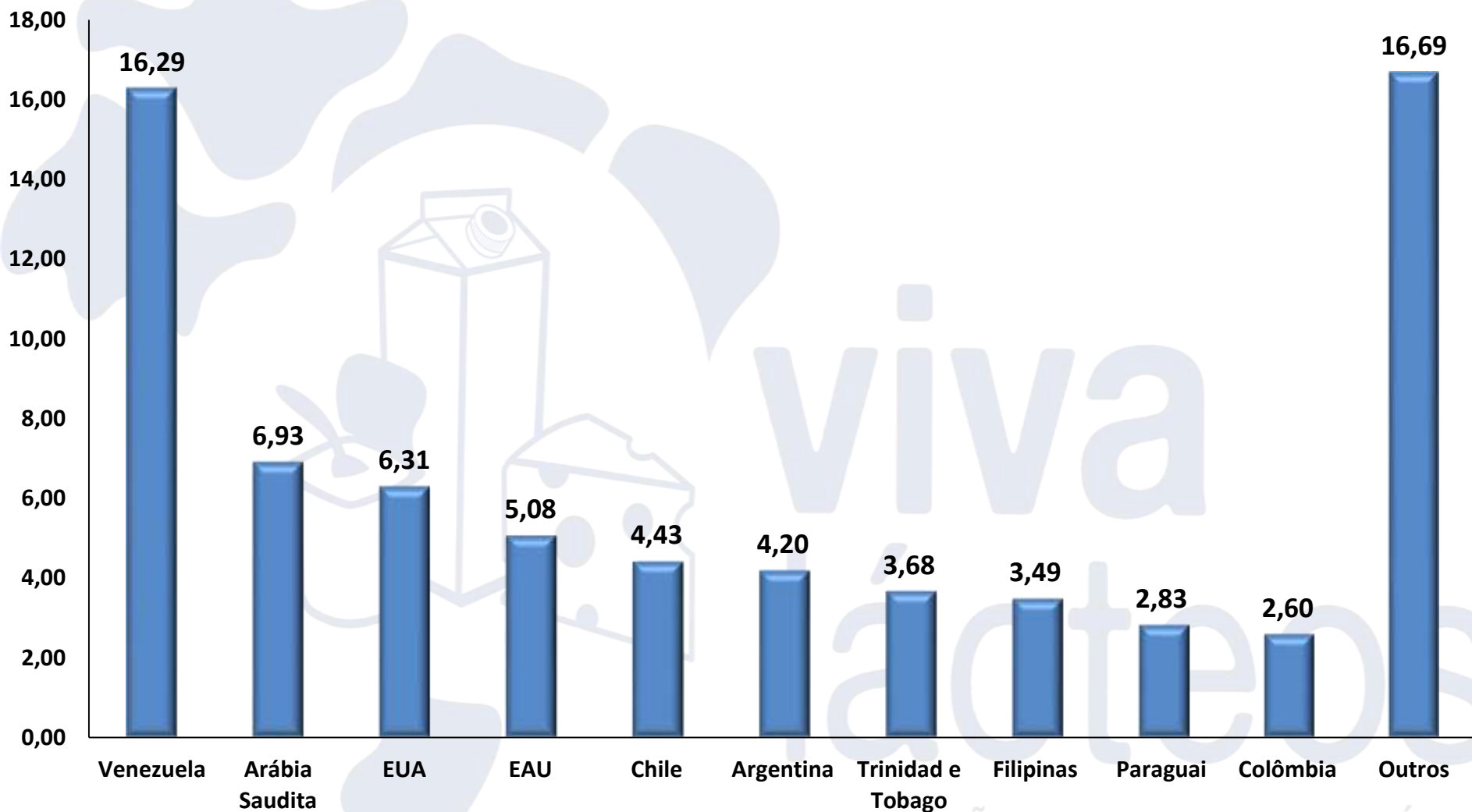


Evolução das Exportações de Lácteos



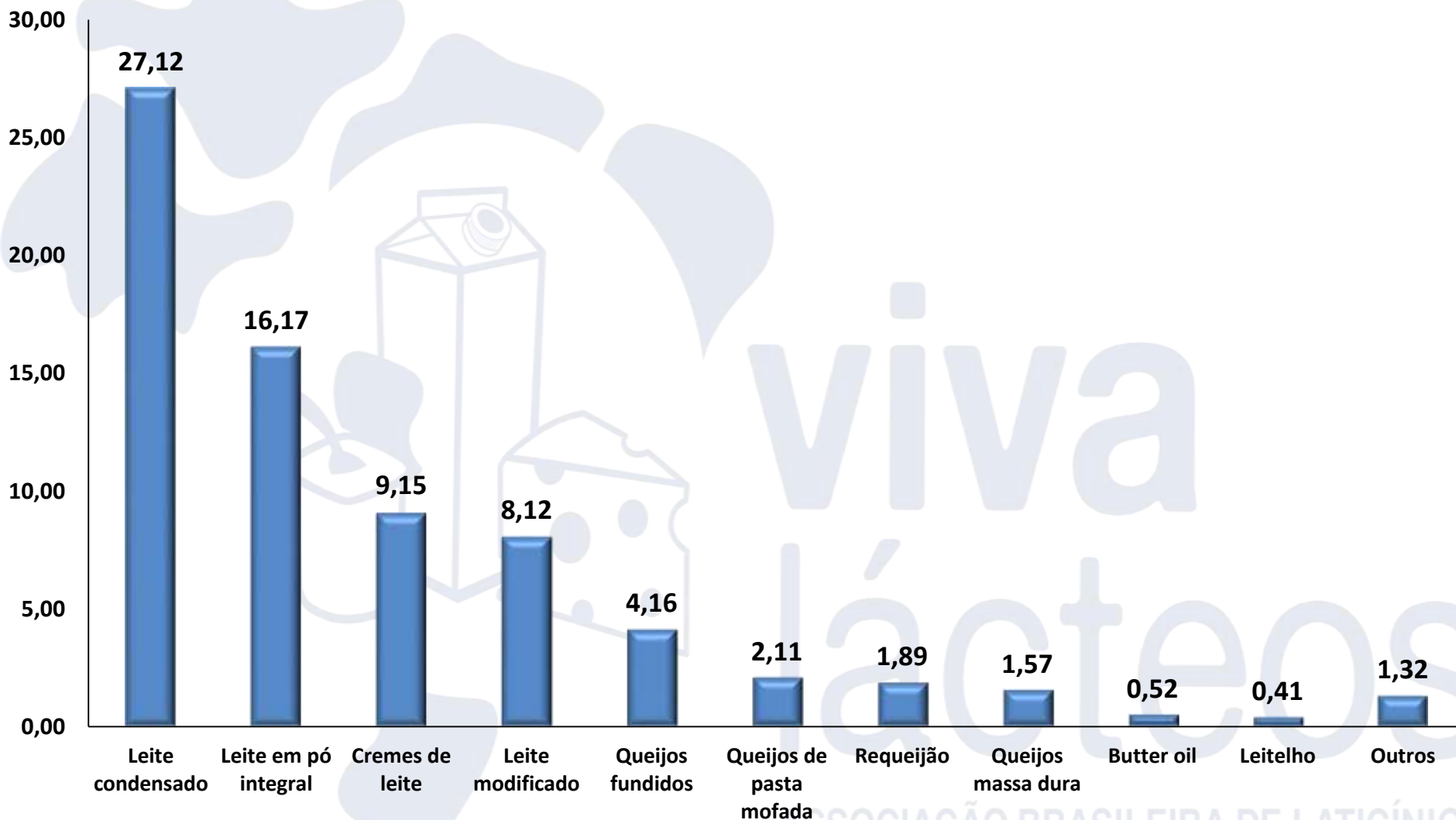
Exportações de Lácteos

PRINCIPAIS DESTINOS



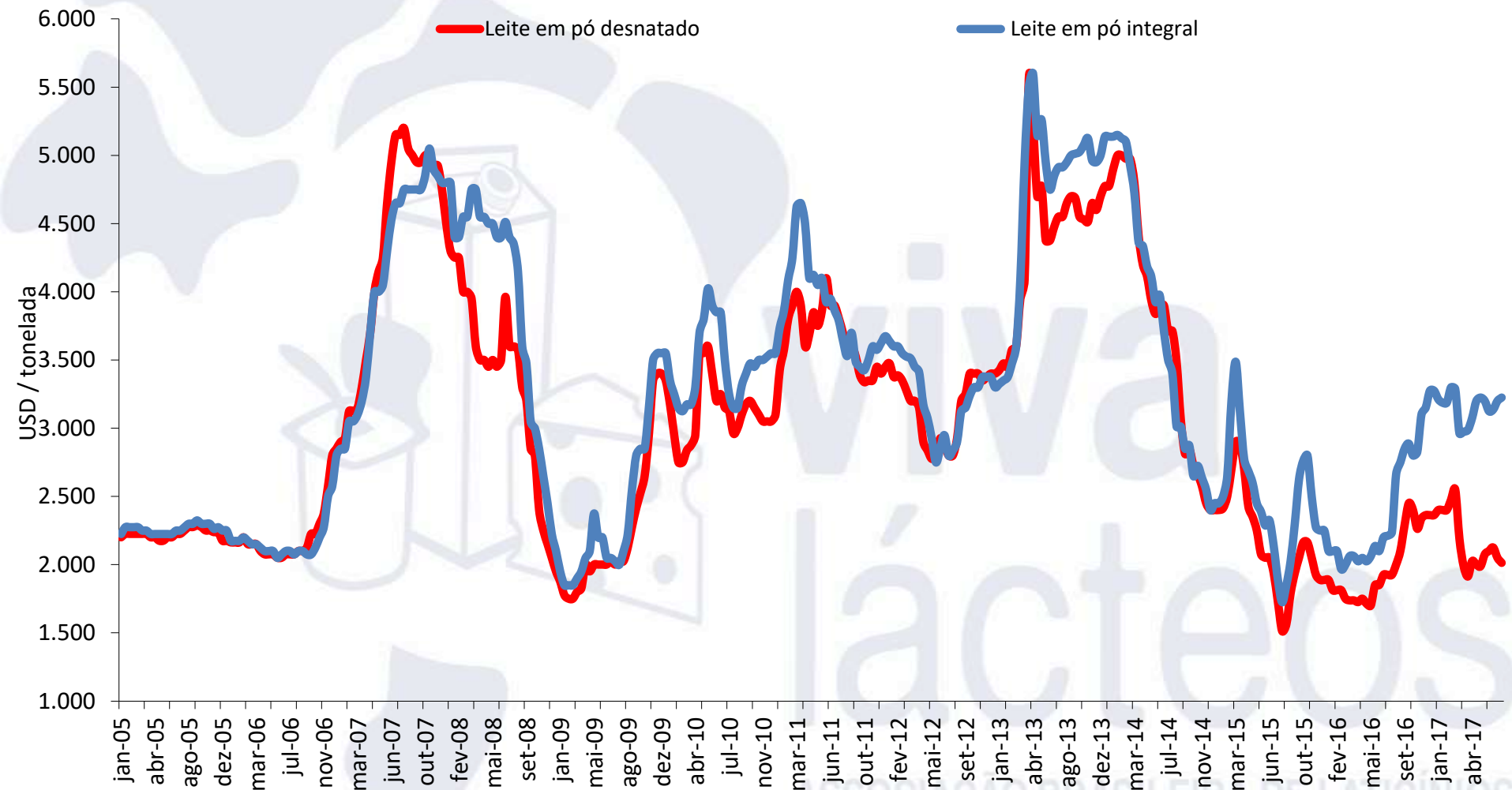
Exportações de Lácteos

PRINCIPAIS PRODUTOS



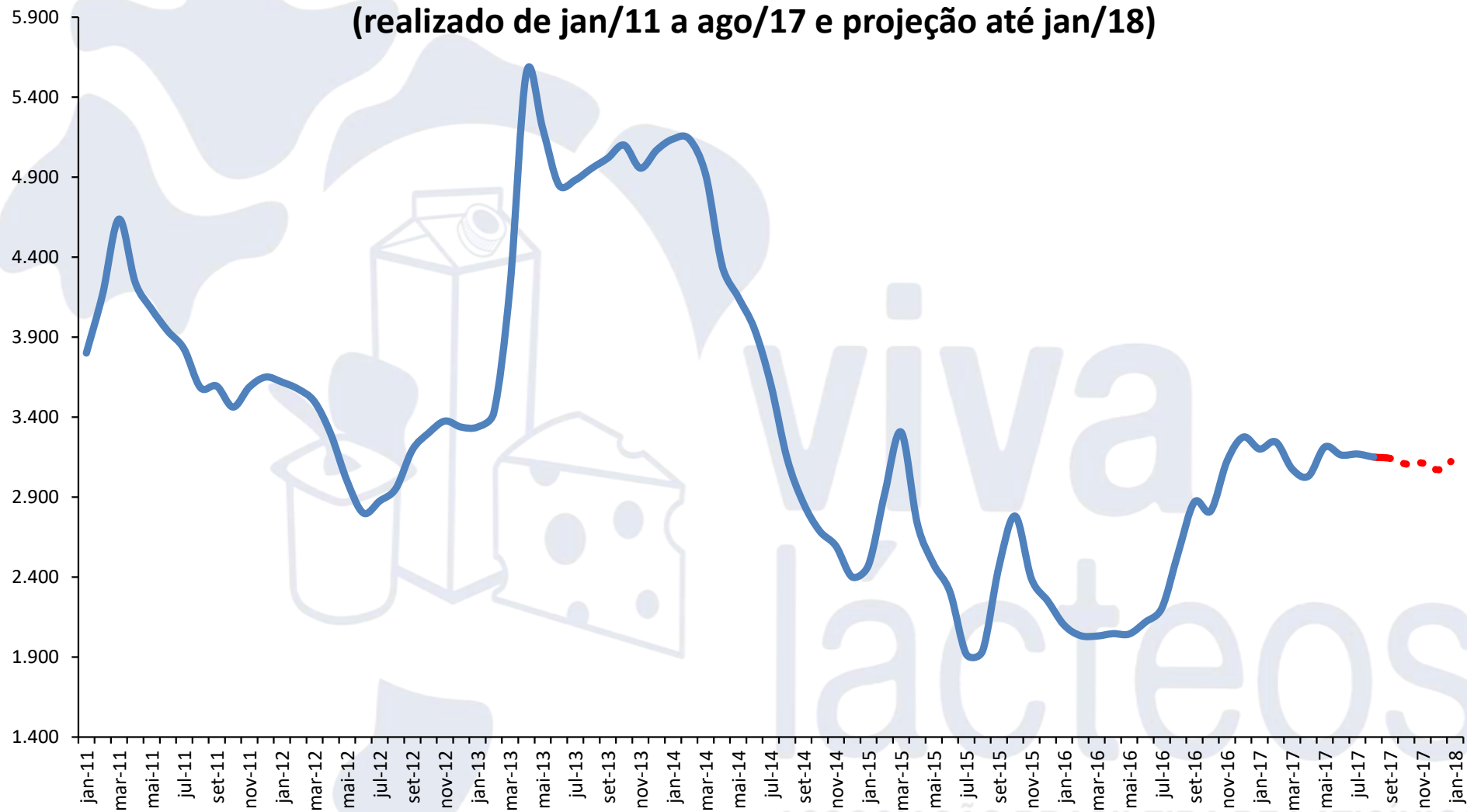
Preços no Mercado Internacional

Comportamento dos preços médios do leite em pó integral e desnatado na Oceania 2005 a 2017



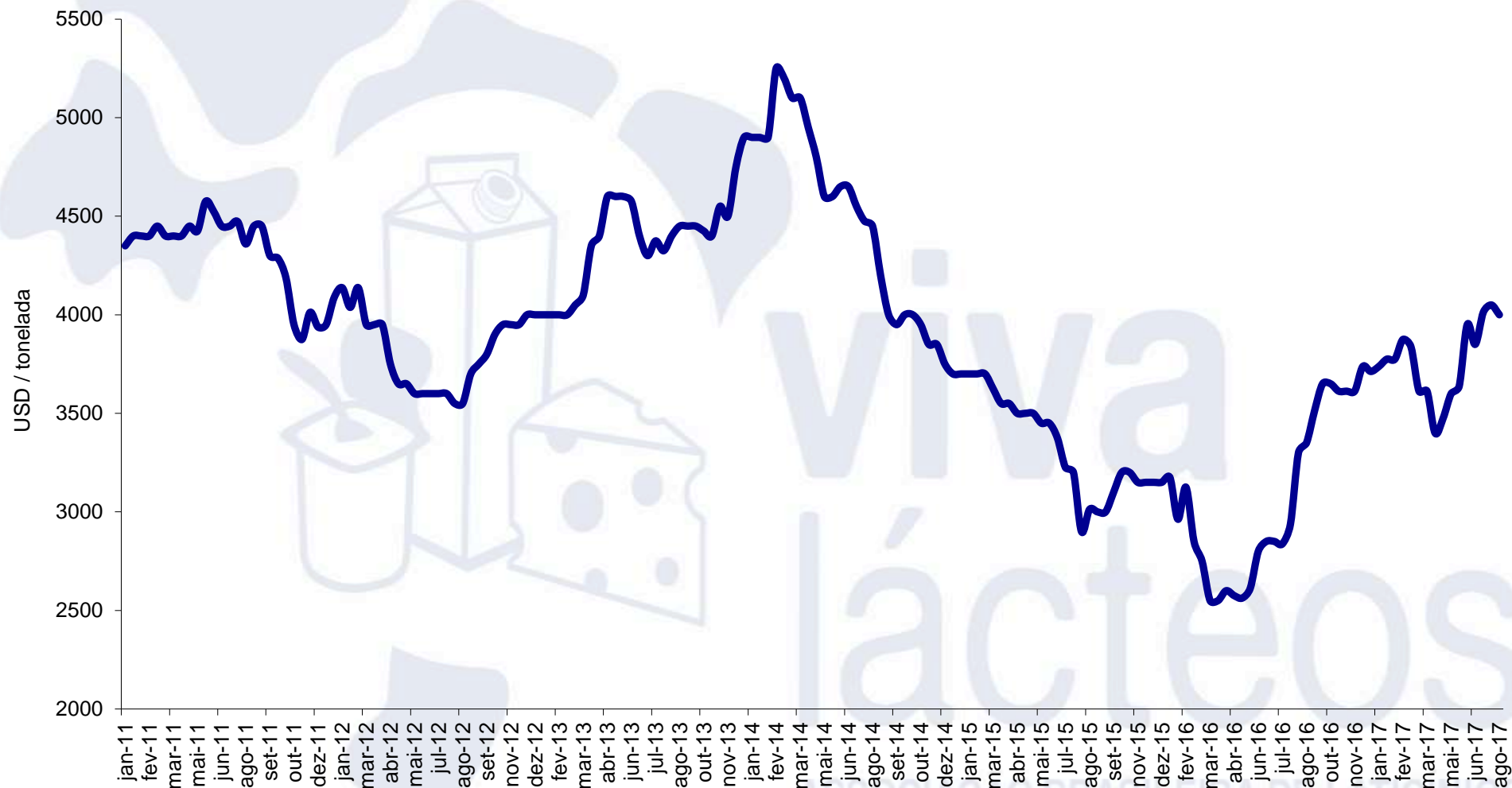
Preços no Mercado Internacional

**Preços do Leite em Pó Integral na Oceania - US\$/ton.
(realizado de jan/11 a ago/17 e projeção até jan/18)**



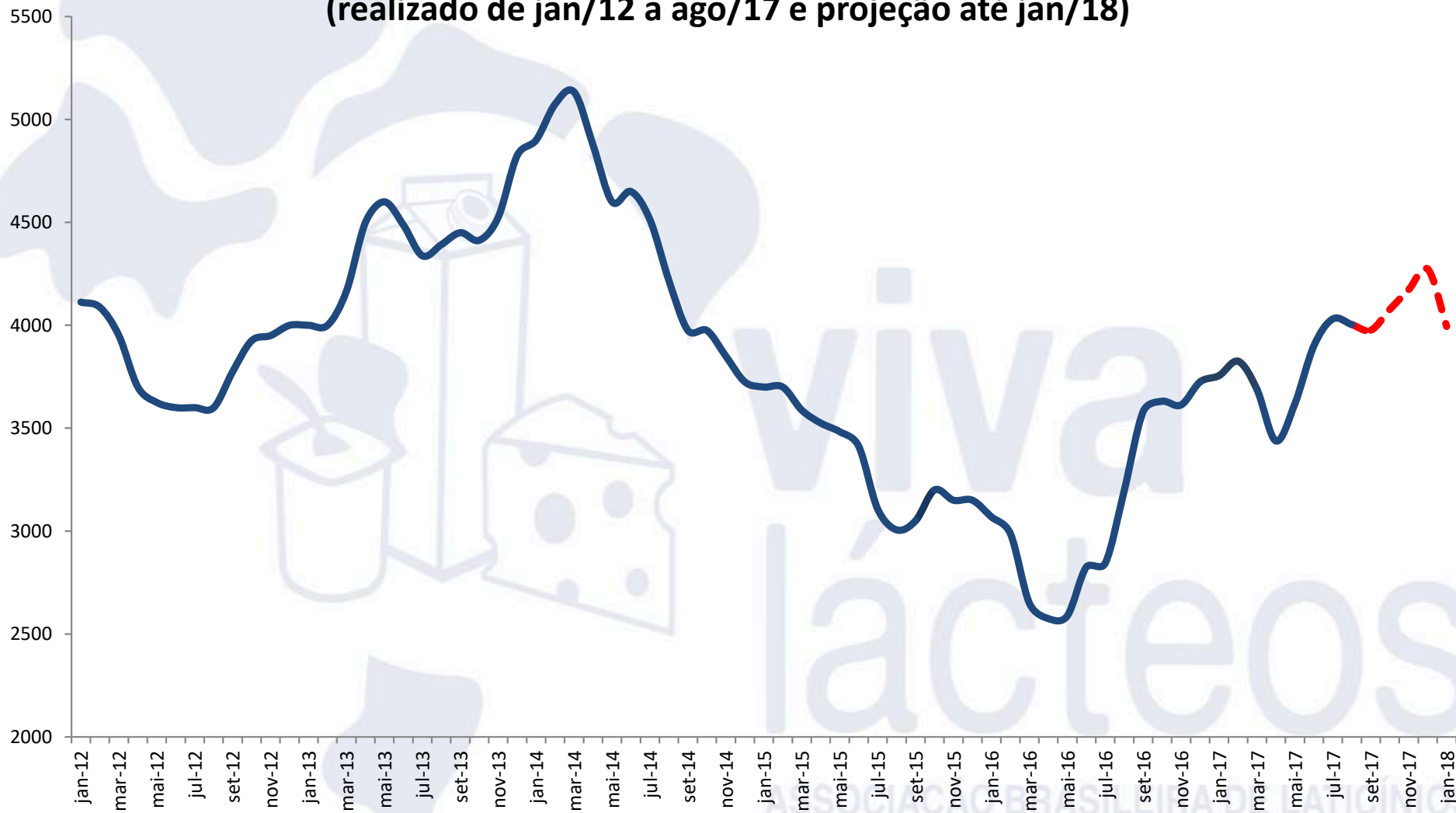
Preços no Mercado Internacional

Comportamento dos preços médios do Queijo Cheddar na Oceania
2011 a 2017 (USD)



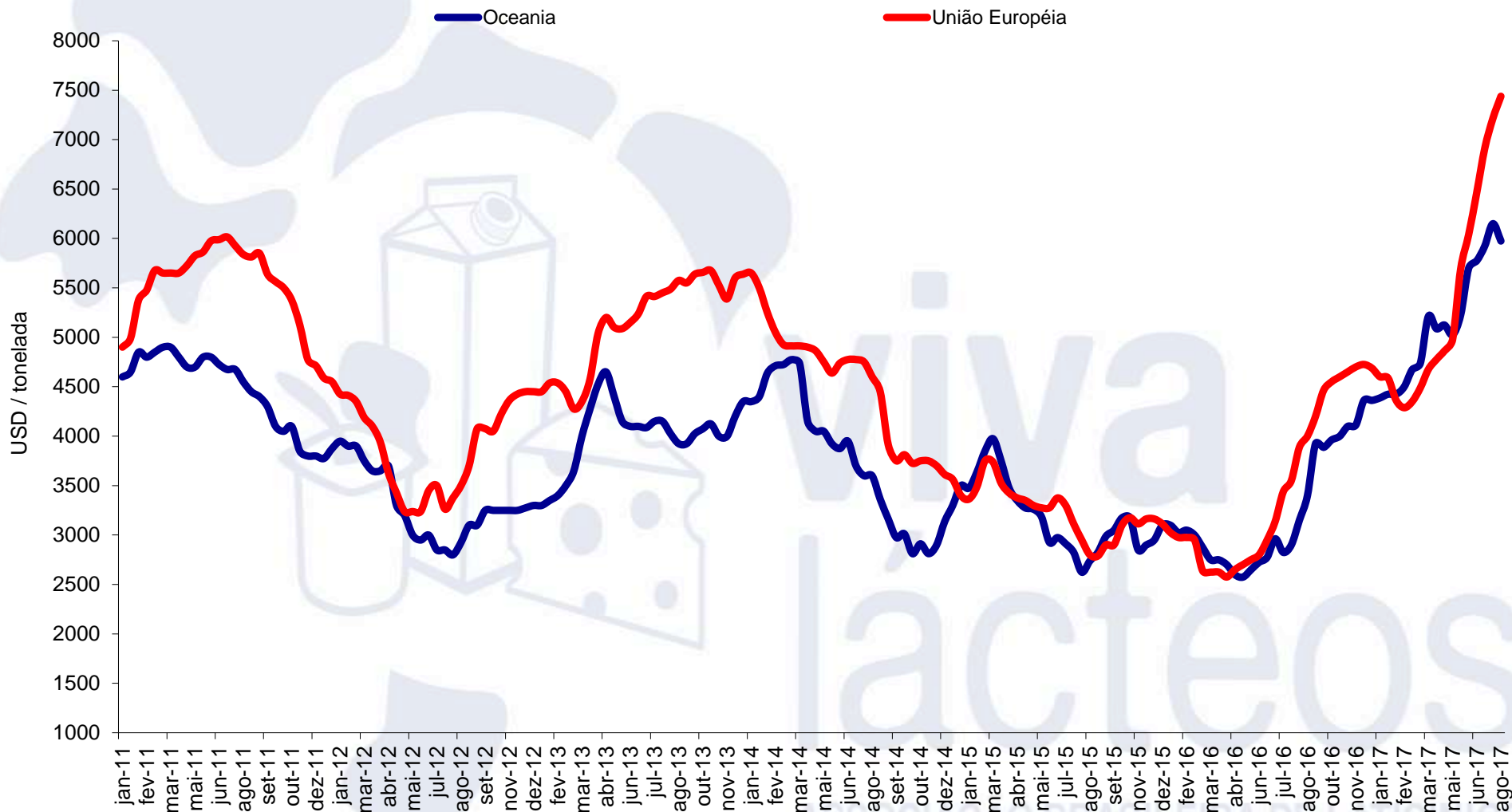
Preços no Mercado Internacional

Preços do Queijo Cheddar na Oceania - US\$/ton.
(realizado de jan/12 a ago/17 e projeção até jan/18)



Preços no Mercado Internacional

Comportamento dos preços médios da Manteiga na Oceania e na União Europeia (USD)



Preços no Mercado Internacional

Preços da Manteiga na Oceania - US\$/ton.
(realizado de jan/14 a ago/17 e projeção até jan/18)

