



**viva  
lácteos**

ASSOCIAÇÃO BRASILEIRA DE LATICÍNIOS

# Importações de Maio de 2017



CÓDIGO NCM	VALOR FOB (US\$)		VAR%	PESO LÍQUIDO (KG)		VAR%
	2016	2017		2016	2017	
<b>0401 - LEITE E CREME DE LEITE, NÃO CONCENTR.</b>	<b>112.942</b>	<b>83.160</b>	(26,4)	<b>216.002</b>	<b>142.758</b>	(33,9)
<b>0402 - LEITE E CREME DE LEITE, CONCENTRADO</b>	46.377.665	<b>32.616.429</b>	(29,7)	19.454.080	<b>9.605.646</b>	(50,6)
<b>0403 - LEITELHO, LEITE E CREME DE LEITE, CONC.</b>	48.011	<b>205.920</b>	328,9	24.000	<b>48.000</b>	100,0
<b>0404 - SORO DE LEITE, MESMO CONC. OU ADIC.</b>	3.046.136	<b>5.682.933</b>	86,6	2.127.265	<b>3.443.980</b>	61,9
<b>0405 - MANTEIGA E OUTRAS MAT. GORDAS PROV. LEITE</b>	1.595.212	<b>6.209.091</b>	289,2	444.697	<b>1.138.203</b>	156,0
<b>0406 - QUEIJOS E REQUEIJÃO</b>	11.250.450	<b>15.334.634</b>	36,3	3.511.432	<b>3.321.412</b>	(5,4)
<b>1901.10.10 - LEITE MODIFICADO</b>	715.026	<b>376.181</b>	(47,4)	79.902	<b>52.019</b>	(34,9)
<b>1901.90.20 DOCE DE LEITE</b>	86.849	<b>231.702</b>	166,8	38.808	<b>74.051</b>	90,8
<b>TOTAL</b>	<b>63.232.291</b>	<b>60.740.050</b>	<b>(3,9)</b>	<b>25.896.186</b>	<b>17.826.069</b>	<b>(31,2)</b>

FONTE: SISTEMA ALICEWEB/MDIC

ELABORAÇÃO: VIVA LÁCTEOS

# Importações de Janeiro a Maio de 2017



CÓDIGO NCM	VALOR FOB (US\$)		VAR%	PESO LÍQUIDO (KG)		VAR%
	2016	2017		2016	2017	
0401 - LEITE E CREME DE LEITE, NÃO CONCENTR.	112.942	184.293	63,2	216.002	311.664	44,3
0402 - LEITE E CREME DE LEITE, CONCENTRADO	131.197.467	175.640.008	33,9	55.141.340	54.040.925	(2,0)
0403 - LEITELHO, LEITE E CREME DE LEITE, CONC.	151.765	1.863.230	1.127,7	74.253	433.000	483,1
0404 - SORO DE LEITE, MESMO CONC. OU ADIC.	14.959.784	17.428.473	16,5	8.513.921	10.961.600	28,7
0405 - MANTEIGA E OUTRAS MAT. GORDAS PROV. LEITE	7.553.026	14.288.797	89,2	2.236.495	2.892.865	29,3
0406 - QUEIJOS E REQUEIJÃO	44.647.598	58.240.865	30,4	13.540.530	13.334.168	(1,5)
1901.10.10 - LEITE MODIFICADO	5.113.594	3.297.694	(35,5)	641.880	431.245	(32,8)
1901.90.20 DOCE DE LEITE	552.031	1.062.425	92,5	202.790	368.174	81,6
<b>TOTAL</b>	<b>204.288.207</b>	<b>272.005.785</b>	<b>33,1</b>	<b>80.567.211</b>	<b>82.773.641</b>	<b>2,7</b>

FONTE: SISTEMA ALICEWEB/MDIC

ELABORAÇÃO: VIVA LÁCTEOS

# Exportações de Maio de 2017



CÓDIGO NCM	VALOR FOB (US\$)			PESO LÍQUIDO (KG)		
	2016	2017	VAR%	2016	2017	VAR%
<b>0401 - LEITE E CREME DE LEITE, NÃO CONCENTR.</b>	661.535	<b>636.743</b>	(3,7)	361.998	<b>242.413</b>	(33,0)
<b>0402 - LEITE E CREME DE LEITE, CONCENTRADO</b>	8.530.535	<b>3.276.865</b>	(61,6)	2.521.869	<b>1.484.470</b>	(41,1)
<b>0403 - LEITELHO, LEITE E CREME DE LEITE, CONC.</b>	25.125	<b>64.892</b>	158,3	25.791	<b>55.900</b>	116,7
<b>0404 - SORO DE LEITE, MESMO CONC. OU ADIC.</b>	4.581	-	(100,0)	2.558	-	(100,0)
<b>0405 - MANTEIGA E OUTRAS MAT. GORDAS PROV. LEITE</b>	2.699	<b>526.874</b>	19.421,1	510	<b>137.750</b>	26.909,8
<b>0406 - QUEIJOS E REQUEIJÃO</b>	1.232.864	<b>1.795.992</b>	45,7	291.726	<b>339.834</b>	16,5
<b>1901.10.10 - LEITE MODIFICADO</b>	1.539.374	<b>138.265</b>	(91,0)	470.076	<b>29.894</b>	(93,6)
<b>1901.90.20 DOCE DE LEITE</b>	26.324	<b>27.174</b>	3,2	12.419	<b>10.380</b>	(16,4)
<b>TOTAL</b>	<b>12.023.037</b>	<b>6.466.805</b>	<b>(46,2)</b>	<b>3.686.947</b>	<b>2.300.641</b>	<b>(37,6)</b>

FONTE: SISTEMA ALICEWEB/MDIC

ELABORAÇÃO: VIVA LÁCTEOS

# Exportações de Janeiro a Maio de 2017

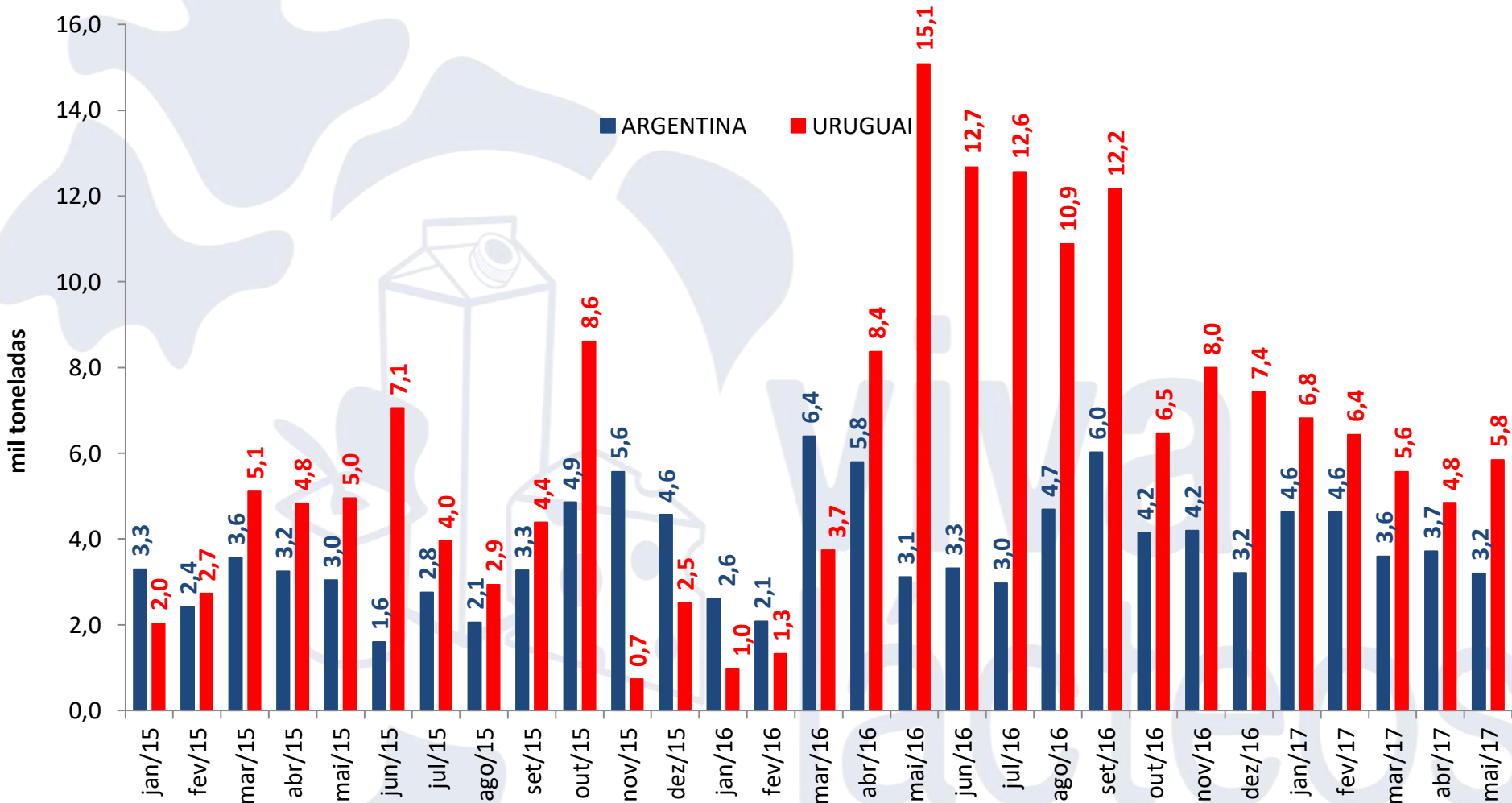


CÓDIGO NCM	VALOR FOB (US\$)		VAR%	PESO LÍQUIDO (KG)		VAR%
	2016	2017		2016	2017	
<b>0401 - LEITE E CREME DE LEITE, NÃO CONCENTR.</b>	3.954.954	<b>6.165.506</b>	55,9	2.293.091	<b>2.632.780</b>	14,8
<b>0402 - LEITE E CREME DE LEITE, CONCENTRADO</b>	37.823.927	<b>29.802.086</b>	(21,2)	13.069.051	<b>11.451.347</b>	(12,4)
<b>0403 - LEITELHO, LEITE E CREME DE LEITE, CONC.</b>	145.520	<b>329.103</b>	126,2	146.539	<b>286.790</b>	95,7
<b>0404 - SORO DE LEITE, MESMO CONC. OU ADIC.</b>	18.566	<b>36.065</b>	94,3	14.806	<b>27.499</b>	85,7
<b>0405 - MANTEIGA E OUTRAS MAT. GORDAS PROV. LEITE</b>	184.074	<b>582.646</b>	216,5	61.735	<b>145.613</b>	135,9
<b>0406 - QUEIJOS E REQUEIJÃO</b>	4.811.472	<b>7.240.618</b>	50,5	1.154.264	<b>1.436.583</b>	24,5
<b>1901.10.10 - LEITE MODIFICADO</b>	5.191.941	<b>6.463.892</b>	24,5	1.557.379	<b>1.504.244</b>	(3,4)
<b>1901.90.20 DOCE DE LEITE</b>	98.825	<b>108.318</b>	9,6	48.087	<b>42.102</b>	(12,4)
<b>TOTAL</b>	<b>52.229.279</b>	<b>50.728.234</b>	<b>(2,9)</b>	<b>18.344.952</b>	<b>17.526.958</b>	<b>(4,5)</b>

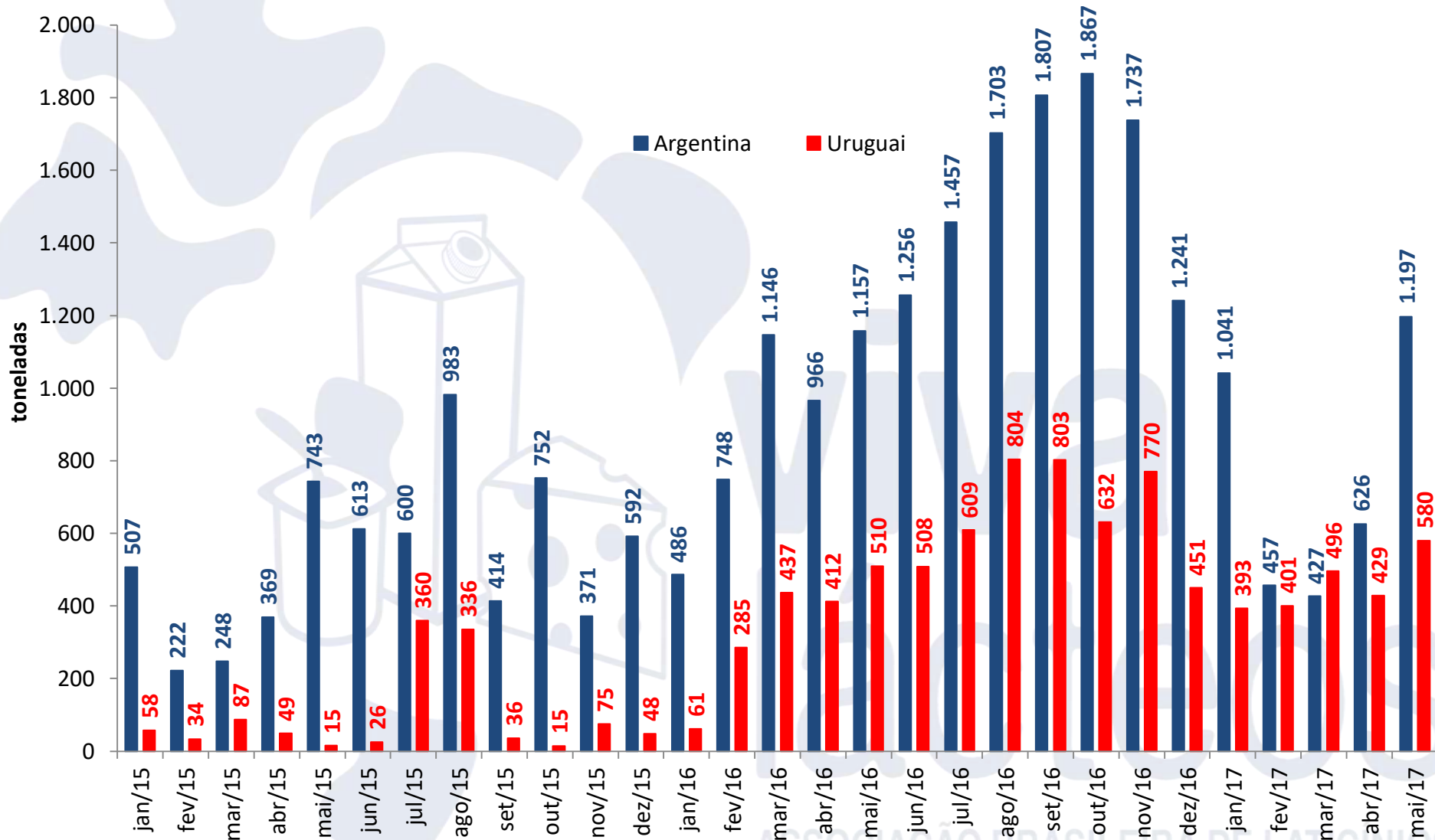
FONTE: SISTEMA ALICEWEB/MDIC

ELABORAÇÃO: VIVA LÁCTEOS

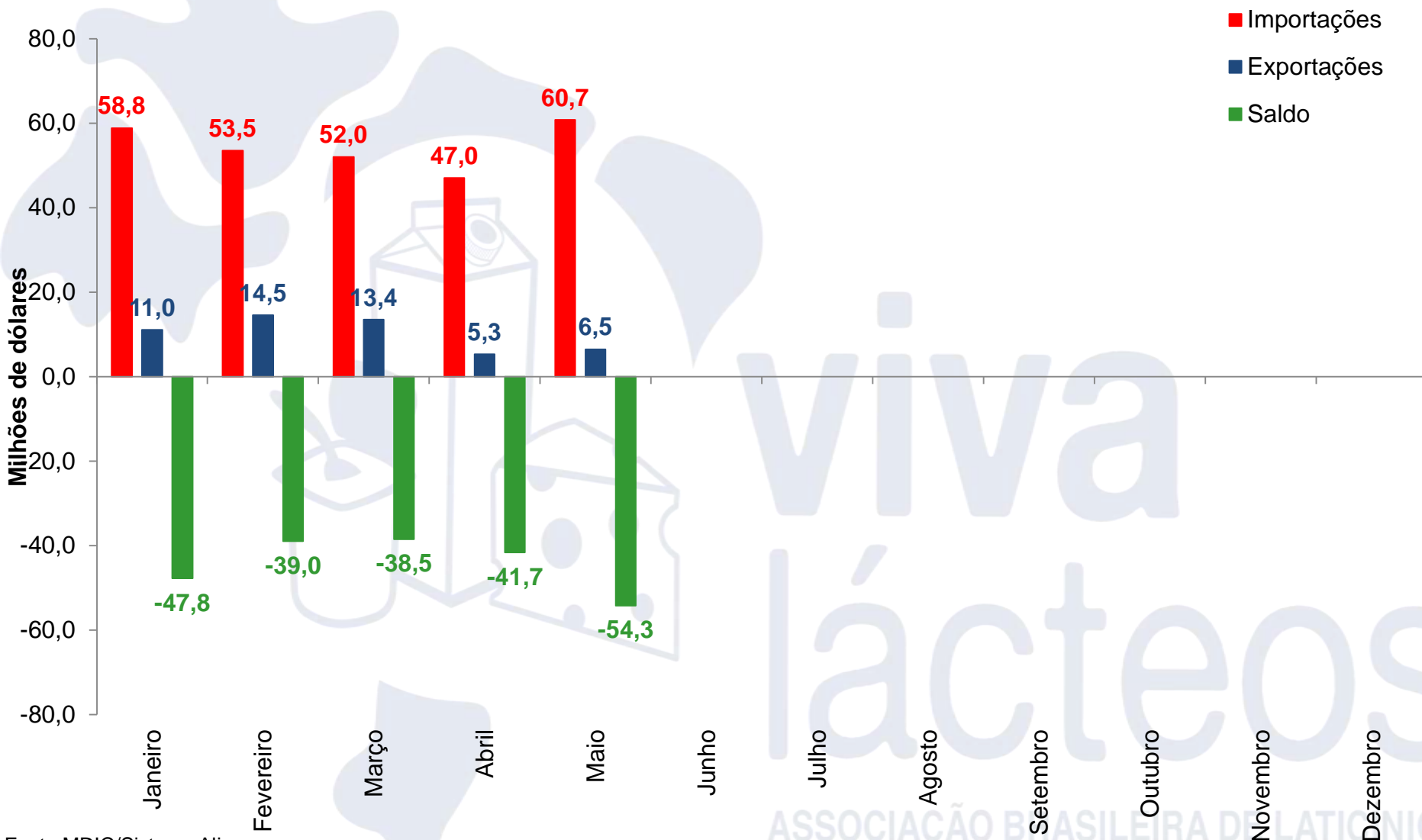
# Importação de Leite em Pó da Argentina e do Uruguai



# Importação de Muçarela da Argentina e do Uruguai

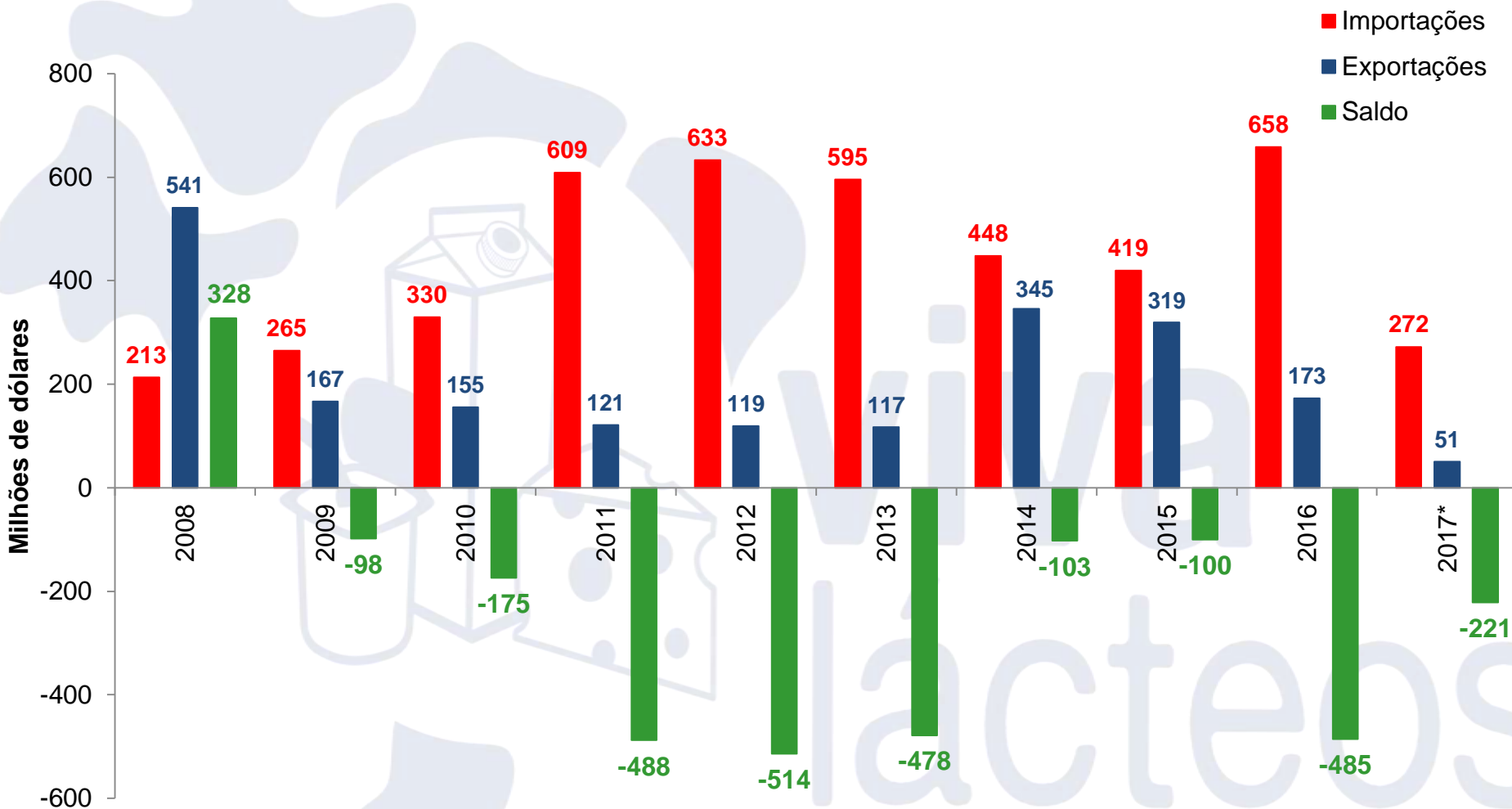


# Balança Comercial de Lácteos - 2017





# Balança Comercial de Lácteos – 2008 a 2017



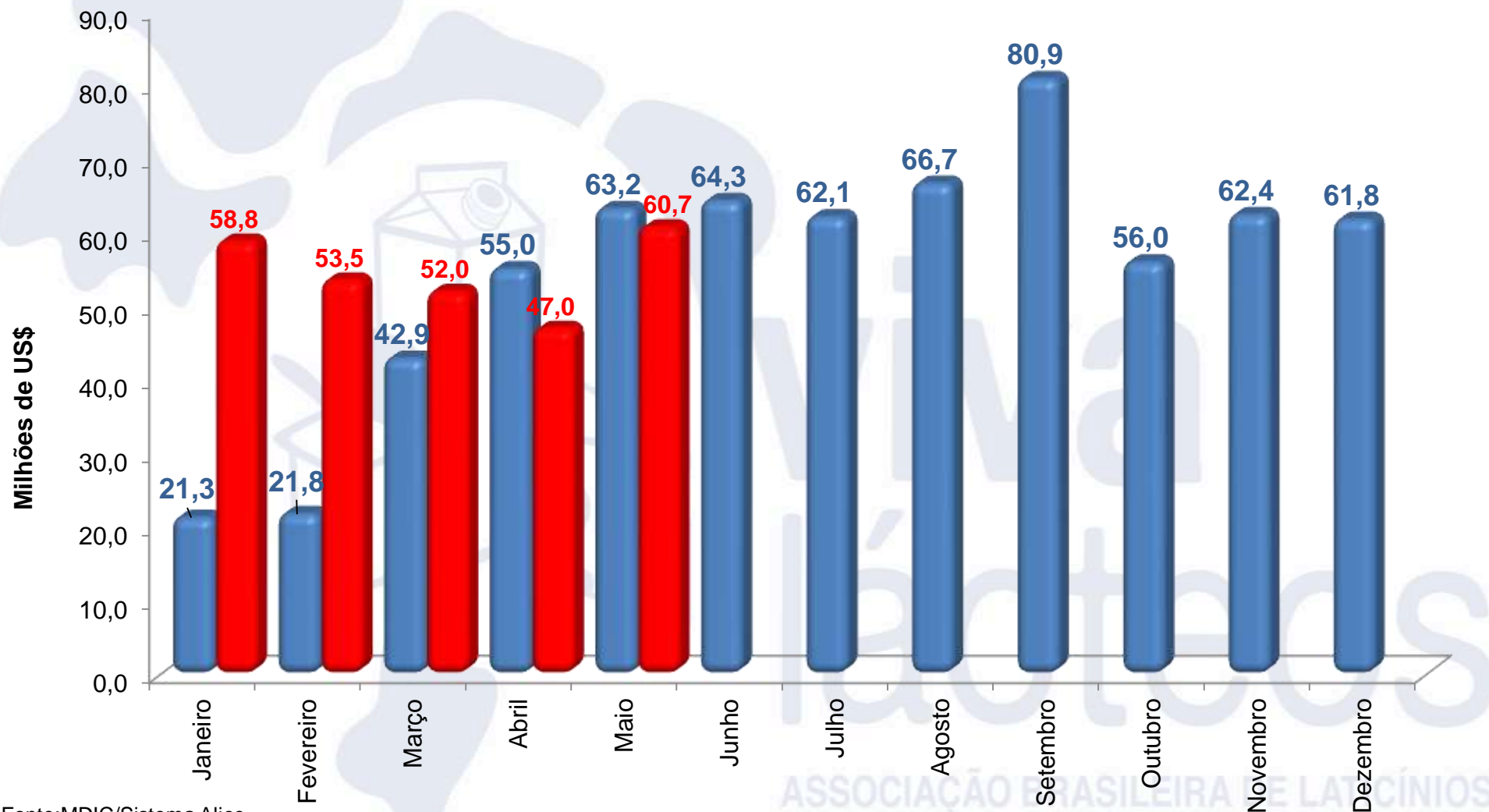
Fonte: MDIC/Sistema Alice

Elaboração: Viva Lácteos

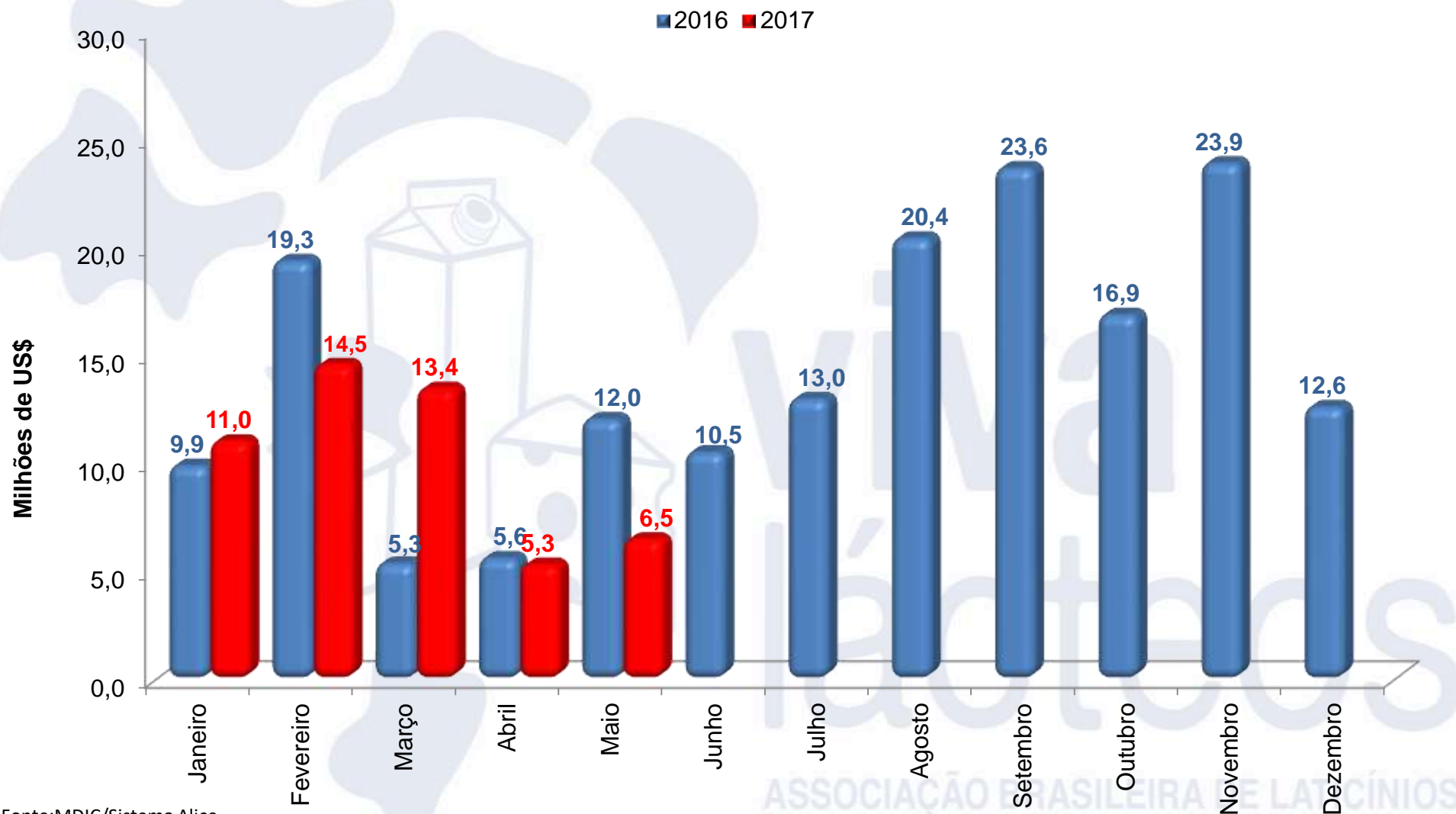
\* - Jan a Abr

# Evolução das Importações de Lácteos

■ 2016 ■ 2017

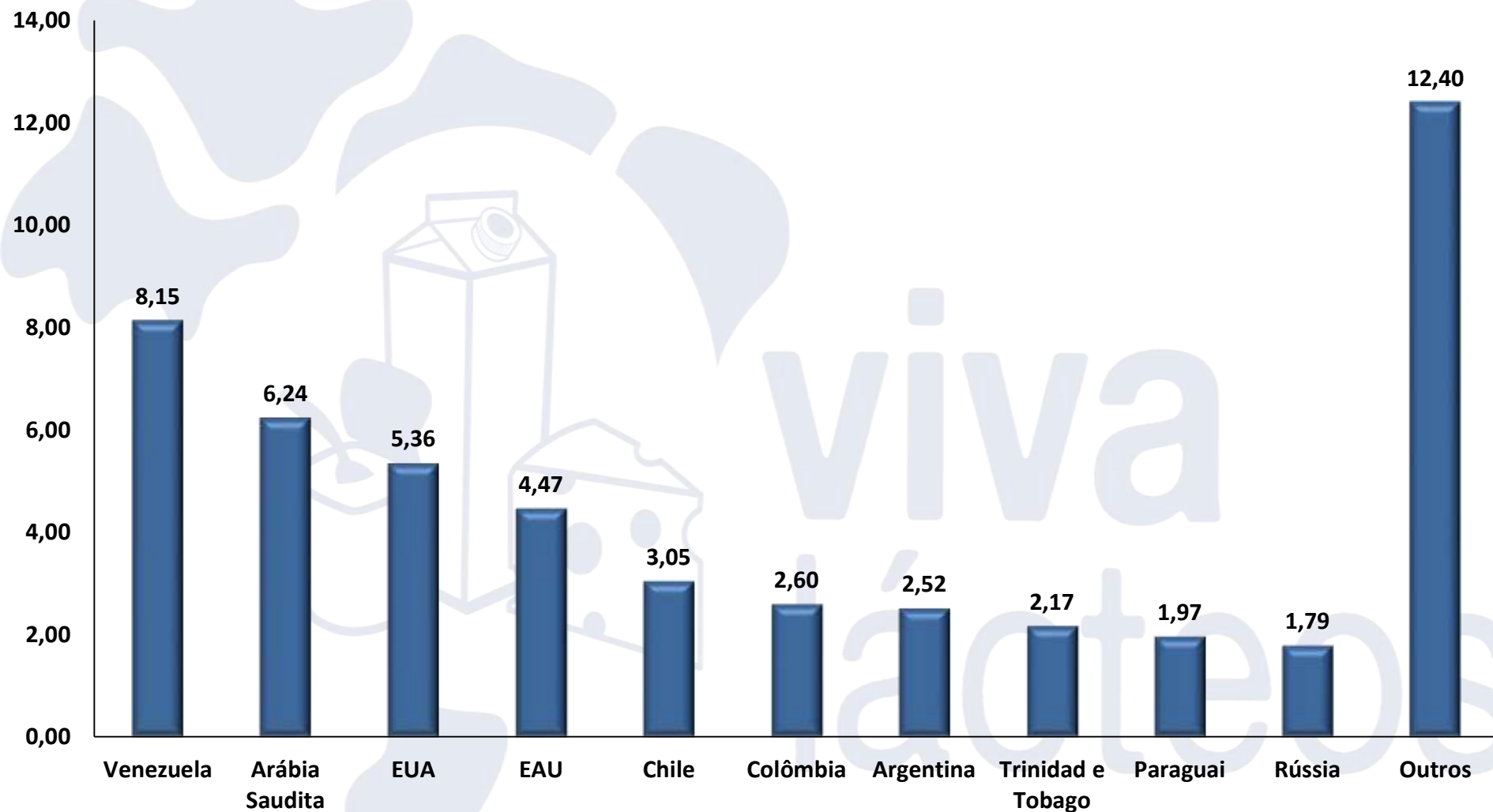


# Evolução das Exportações de Lácteos



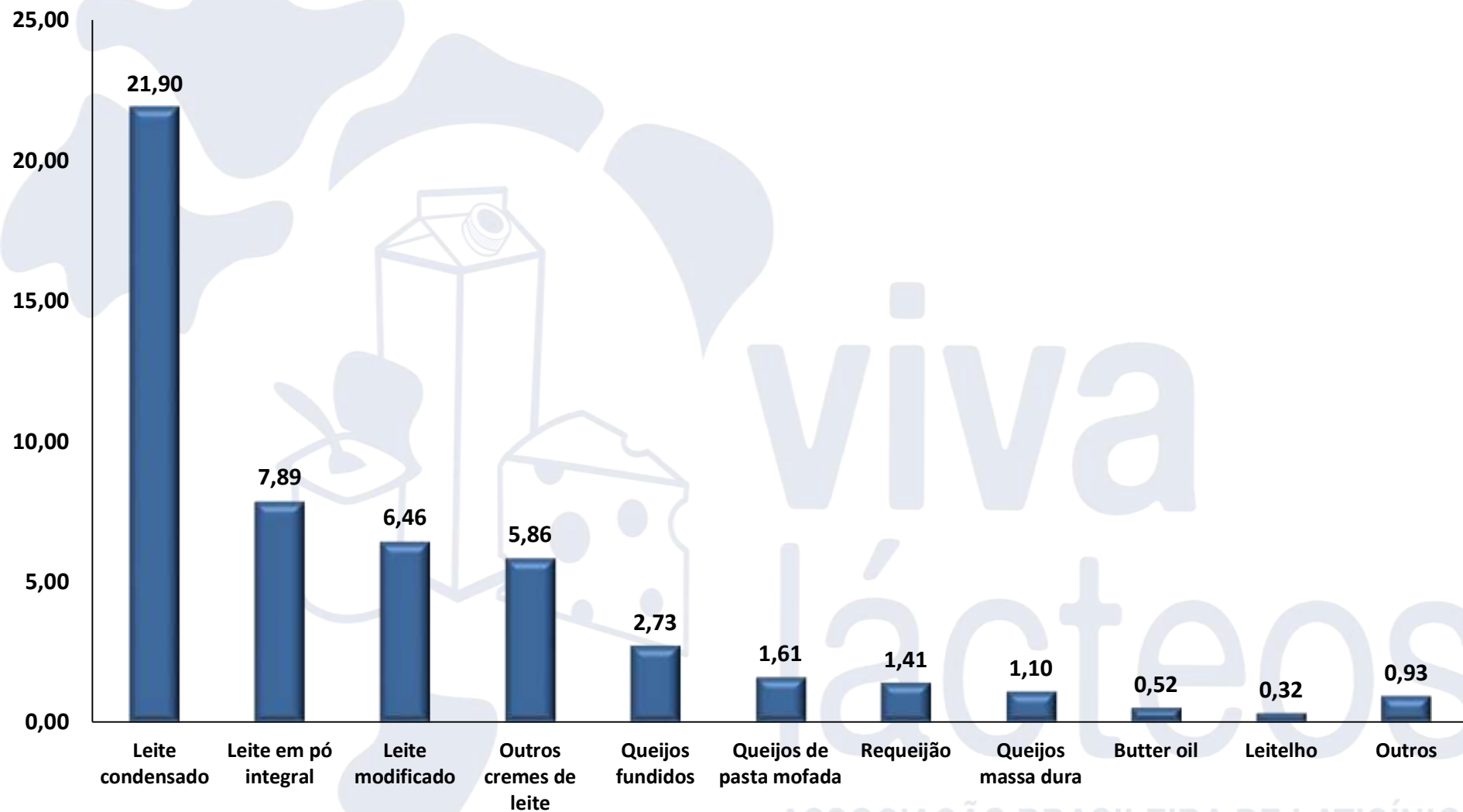
# Exportações de Lácteos

## PRINCIPAIS DESTINOS



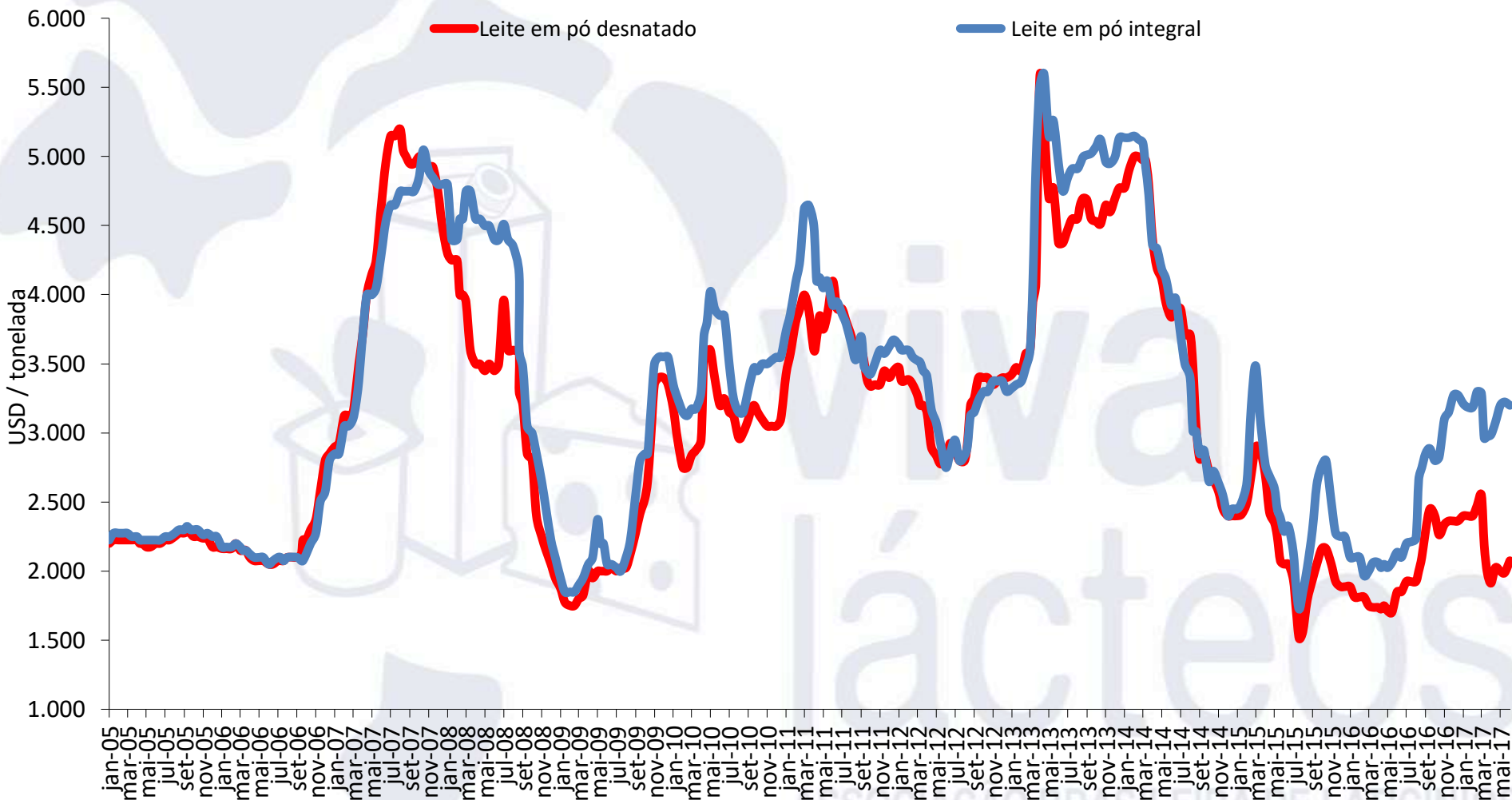
# Exportações de Lácteos

## PRINCIPAIS PRODUTOS



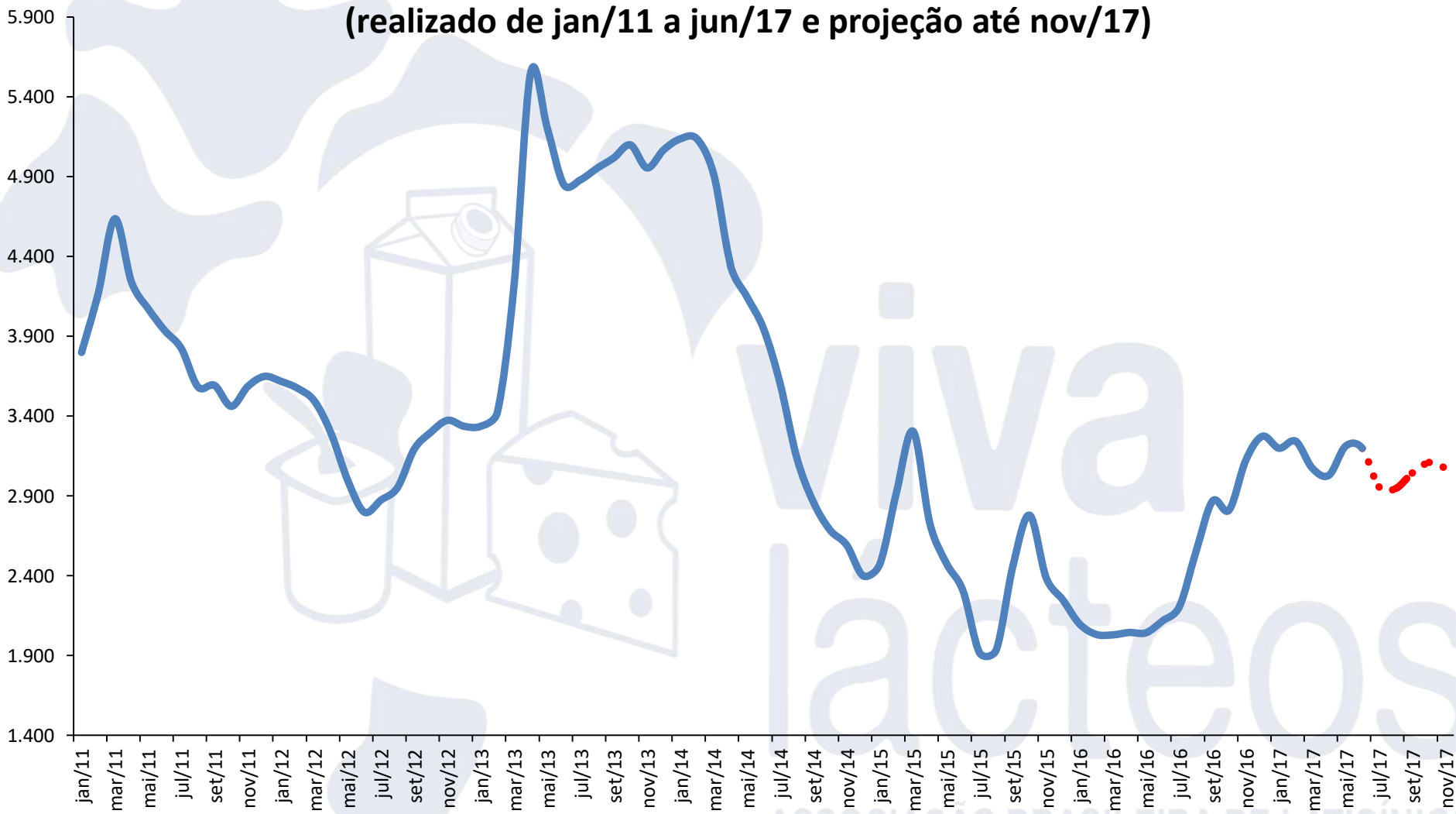
# Preços no Mercado Internacional

## Comportamento dos preços médios do leite em pó integral e desnatado na Oceania 2005 a 2017



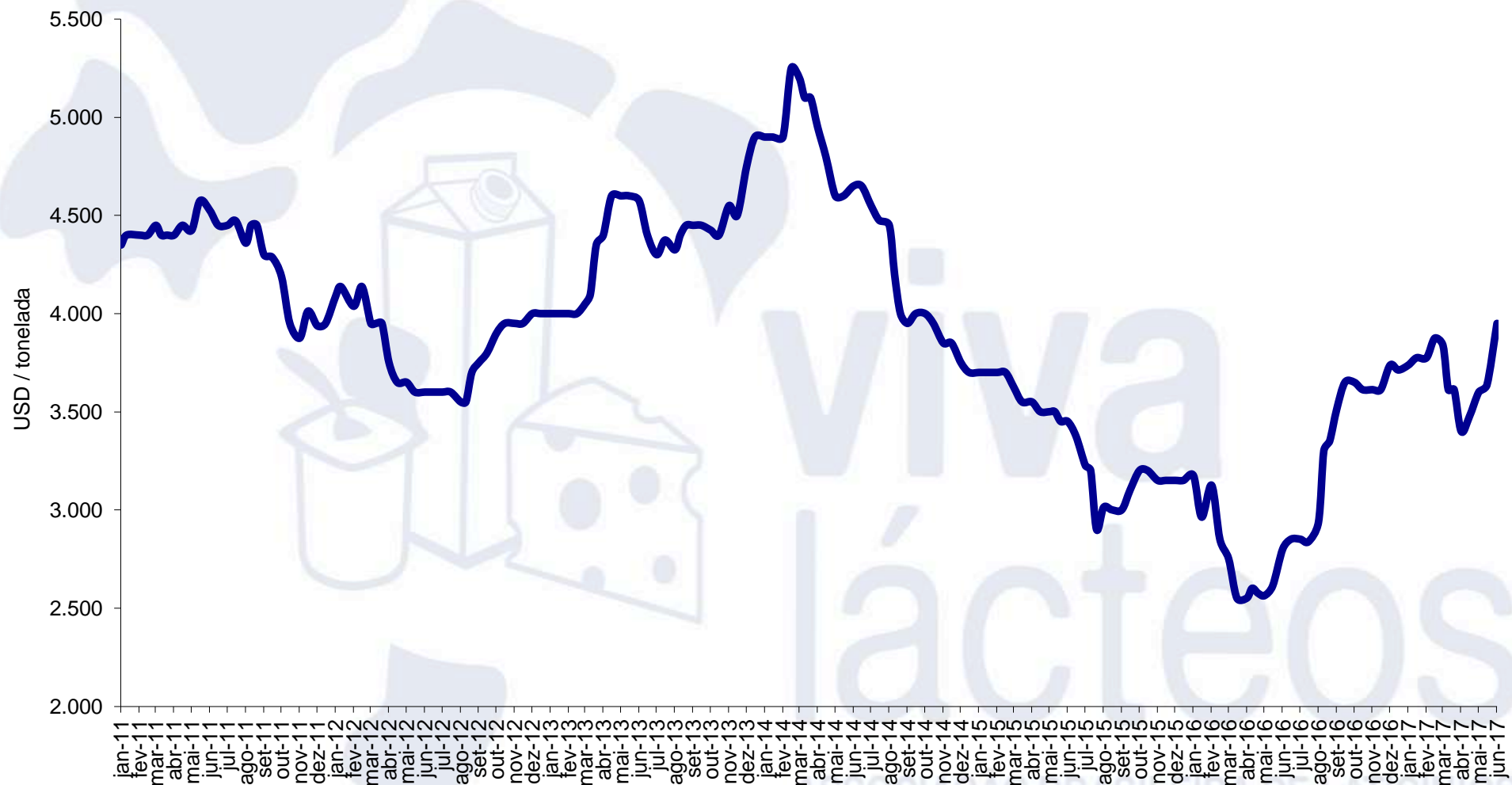
# Preços no Mercado Internacional

**Preços do Leite em Pó Integral na Oceania - US\$/ton.  
(realizado de jan/11 a jun/17 e projeção até nov/17)**



# Preços no Mercado Internacional

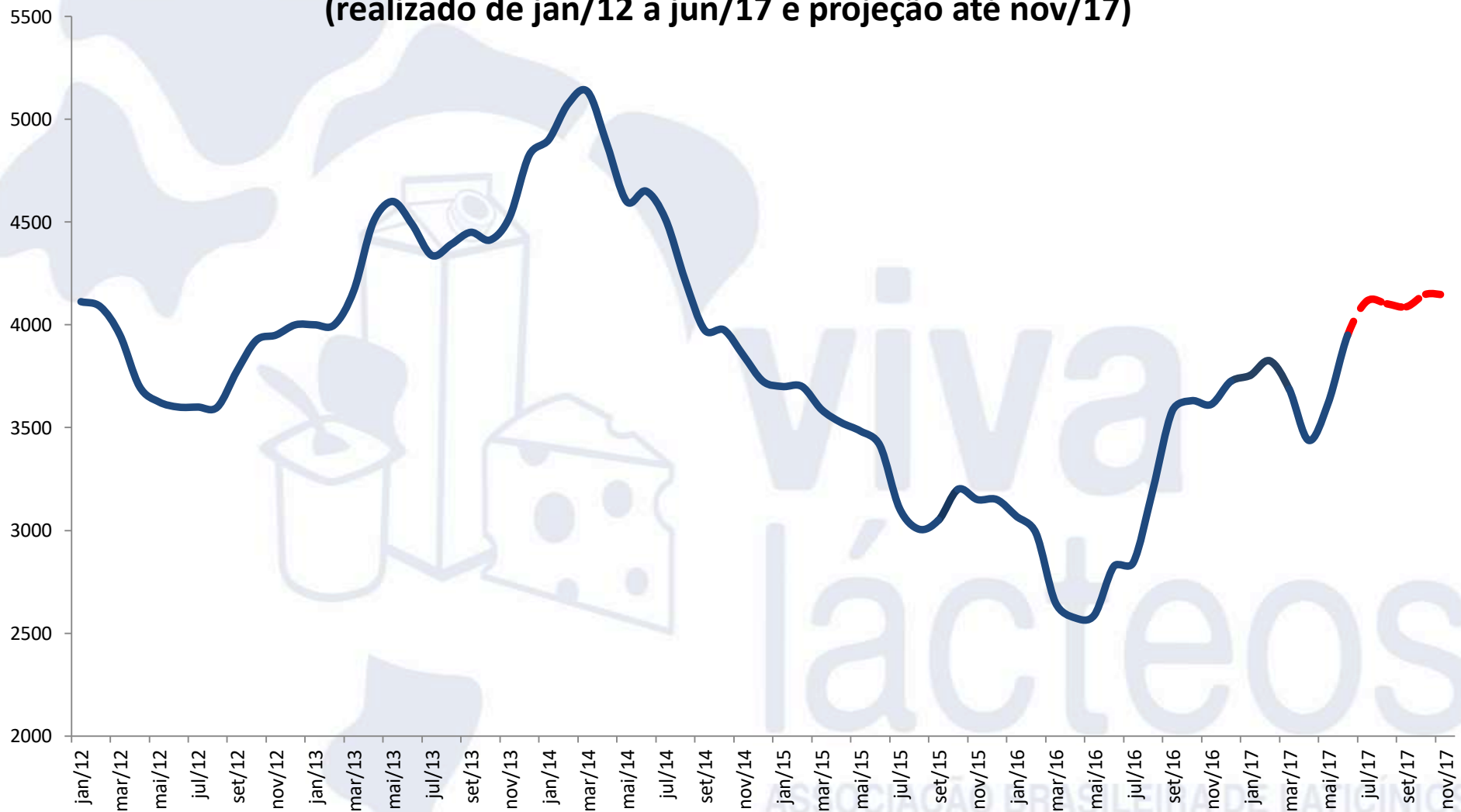
## Comportamento dos preços médios do Queijo Cheddar na Oceania 2011 a 2017 (USD)





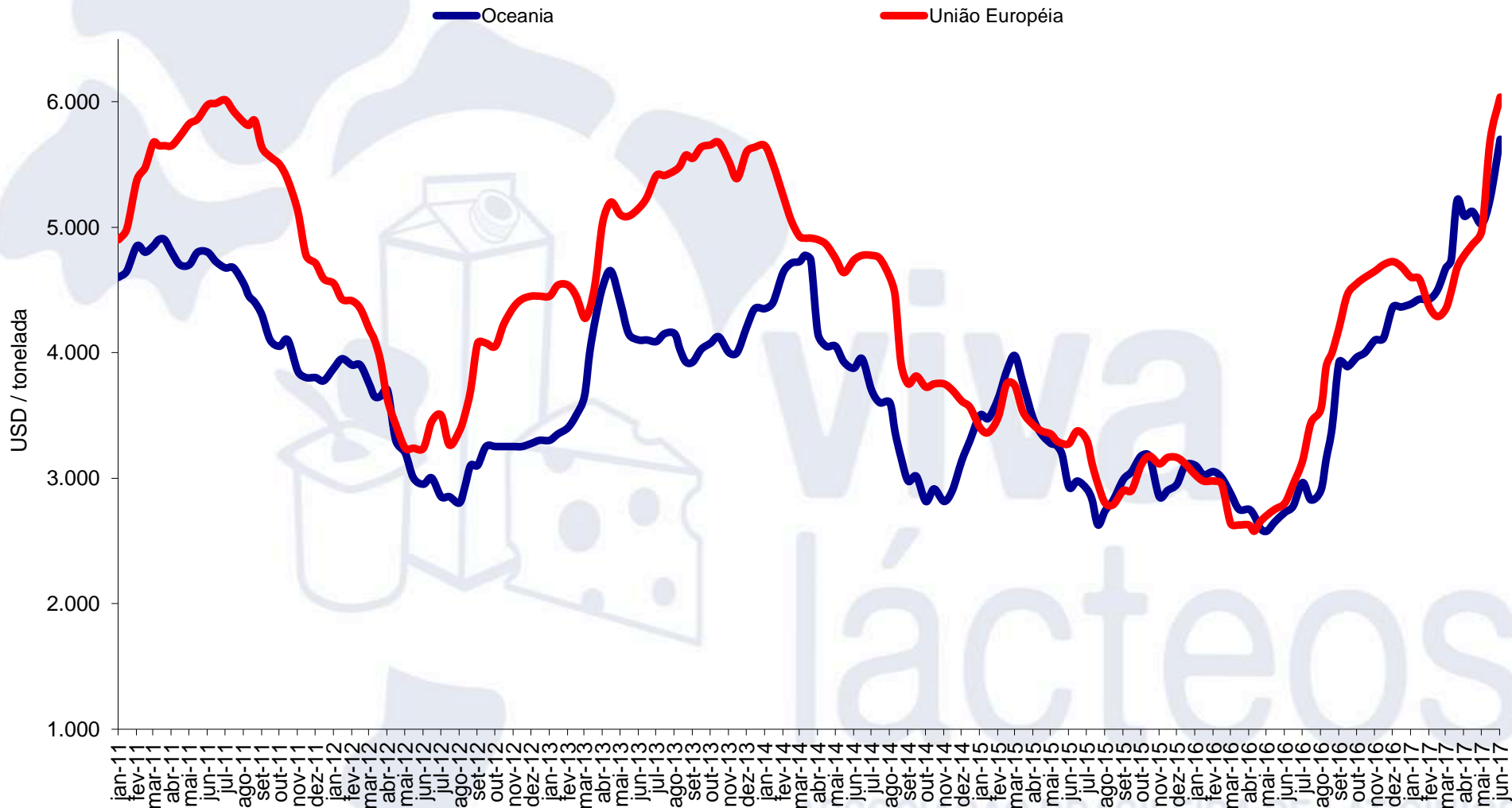
# Preços no Mercado Internacional

**Preços do Queijo Cheddar na Oceania - US\$/ton.  
(realizado de jan/12 a jun/17 e projeção até nov/17)**



# Preços no Mercado Internacional

## Comportamento dos preços médios da Manteiga na Oceania e na União Europeia (USD)



# Preços no Mercado Internacional

**Preços da Manteiga na Oceania - US\$/ton.  
(realizado de jan/14 a jun/17 e projeção até nov/17)**

